

HALVÅRSRAPPORT

1. juli 2018 – 31. december 2018

Freetrailer Group A/S

CVR: 28891938

Sydmarken 31

2860 Søborg

www.freetrailer.com

Spotlight Stock Market: MTF Aktier

ISIN: FREETR - DK0061026119



1. juli 2018 – 31. december 2018
Freetrailer Group A/S
CVR: 28891938

www.freetrailer.com
Spotlight Stock Market: MTF Aktier
ISIN: FREETR - DK0061026119

Indholdsfortegnelse

Virksomhedsoplysninger	4
Erklæring fra bestyrelsen og ledelsen	5
Halvårsrapport 2018/2019	6
CEO Allan Sønderkov Darré kommenterer	7
Væsentlige hændelser 1. Halvår 2018/2019	8
Væsentlige hændelser efter perioden	9
Finansiell gennemgang	9
Kommende rapporter for 2018/2019	10
Revision	10
Freetrailer koncernen oversigt	10
Halvårsregnskab	12

Dette dokument omhandler halvårsrapporten for den samlede Freetrailer koncern som vist i koncernoversigt side 10. Hvor intet andet er nævnt, er det således den samlede koncern, der refereres til.

Virksomhedsoplysninger

Virksomheden	Freetrailer Group A/S Sydmarken 31 2860 Søborg
CVR-nr.	28891938
Stiftelsesdato	1. juli 2005
Hjemsted	København
Regnskabsperiode	1. juli 2018 – 31. december 2018
Bestyrelse	Mikael Bartroff, Formand Dan Takiar Petersen Thomas Munksgaard Niels Peter Frederiksen Allan Sønderkov Darre
Direktion	Allan Sønderkov Darre, Direktør Philip Filipsen, CFO
Revisor	KRESTON CM Statsautoriseret Revisionsinteressentskab Usserød Kongevej 157 2970 Hørsholm CVR-nr.: 39463113

Erklæring fra bestyrelsen og ledelsen

Det er vores opfattelse, at denne halvårsrapport giver et retvisende billede af koncernens finansielle stilling pr. 31. december 2018

Søborg den 27/02 -2019

Mikael Bartroff	Bestyrelsesformand
Dan Takiar Petersen	Bestyrelsesmedlem
Thomas Munksgaard	Bestyrelsesmedlem
Niels Peter Frederiksen	Bestyrelsesmedlem
Allan Sønderskov Darre	Bestyrelsesmedlem & Group CEO
Philip Filipsen	Group CFO

Halvårsrapport 2018/2019

(Freetrailer Koncernen)

Bestyrelsen og direktionen for Freetrailer Group A/S aflægger hermed 1. halvårsrapport for regnskabsåret 2018/2019 for Freetrailer Koncernen.

Freetrailer Koncernen består foruden moderselskabet Freetrailer Group af 100% ejede datterselskaber i Skandinavien, Tyskland, USA og Polen, hvori selskabets aktiviteter på de forskellige markeder drives. For en nærmere oversigt over selskaberne i Freetrailer koncernen se side 11.

Nøgletal for perioden

Nedenfor er nøgletal for regnskabsårets 2. kvartal og for det samlede første halvår angivet, sammenlignet med de tilsvarende perioder fra året før. Desuden er tilsvarende nøgletal for hele foregående regnskabsår 2017/2018 angivet.

- Omsætningsfremgangen fra første kvartal af regnskabsåret 2018/2019 er fortsat ind i andet kvartal. Den samlede omsætning for koncernen er steget med 2.880 tDKK, hvilket svarer til en fremgang på godt 20%, som også var fremgangen for 1. kvartal.

- Freetrailer koncernens samlede EBITDA for første halvår udgjorde 290,6 tDKK, mod -1.211,7 tDKK for tilsvarende periode året før.
- Freetrailer koncernen kom ud af første halvår med et underskud før skat på 891,5 tDKK mod et underskud før skat på 2.364,4 tDKK i samme periode året før. Det samlede underskud før skat for 2. kvartal isoleret set udgjorde således 1.151,1 tDKK.
- Soliditetsgraden udgør ultimo regnskabsperioden 72 %.
- Antallet af udlejninger udgjorde for første halvdel af regnskabsåret 2018/2019 183.005, hvilket er en stigning i forhold til samme periode sidste år på 4,5%.

I Freetrailer er vi tilfredse med den topline vækst på 20%, som koncernen har opnået i første halvår af regnskabsåret 2018/2019. Koncernen har i første halvår investeret markant i salgs- og markedsføringsaktiviteter, bundlinjen er derfor ikke fulgt med det flotte toplinjeresultat. Vi kan dog allerede nu se, at de investeringer, som vi pt. foretager for at accelerere væksten, kommer til at udmønte sig i de forventede resultater i fremtiden - også på bundlinjen.

Koncernnøgletal i 1.000 DKK

	1. halvår (2018/2019)		1. halvår (2017/2018)		Q2 (2018/2019)		Q2 (2017/2018)		HELÅR (2017/2018)	
	01-07-2018 31-12-2018	01-07-2017 31-12-2017	01-07-2017 31-12-2017	01-10-2018 31-12-2018	01-10-2017 31-12-2017	01-07-2017 30-06-2018				
Nettoomsætning	17.181,8	14.301,0		7.987,4	6.697,0	30.193,8				
EBITDA	290,6	-1.108,0		-578,1	-1.211,7	-1.707,3				
Resultat før skat	-891,5	-2.364,4		-1.151,1	-1.864,8	-4.237,7				
Egenkapital	12.295,0	3.698,9		12.295,0	3.698,9	13.758,3				
Antal Aktier	9.199.171	4.566.045		9.199.171	4.566.045	9.199.171				
EPS	-0,10	-0,52		-0,13	-0,41	-0,46				
Soliditetsgrad	72%	32%		72%	32%	67%				
Likvider	7.716,3	-0,5		7.716,3	-0,5	9.921,2				
Antal udlejninger	183.005	175.132		94.792	84.998	358.623				

CEO Allan Sønderkov Darré kommenterer

Nøgleordet er vækst

Der er særligt ét ord, der kendetegner Freetrailers performance i første halvår af 2018/2019 – og det er VÆKST. Som børsnoteret selskab har vi inviteret svenske og danske investorer med ombord på vores vækstrejse, og det forpligter. Derfor er det også med stor tilfredshed, at vi i første halvårsrapport 2018/2019 kan meddele om en vækst 20% på top linjen ift. samme periode sidste år, for det stemmer godt overens med Freetrailers egne ambitioner og markedets forventninger. Det flotte resultat stammer bl.a. fra de ændringer i vores prisstruktur, som vi igangsatte i foråret 2018, og som vores kunder har taget godt imod.

Kontrakt på over 200 nye trailere i 1 halvår får positiv effekt i 2019

Vores salgsteam har haft travlt i første halvår med at forlænge og udvide eksisterende aftaler med bl.a. Silvan, Power, IKEA, Sängjätten, XXXLutz og senest Bilka i januar 2019. Ligeledes har salgsteamet landet fire helt nye strategiske aftaler med Elgiganten (DK), Riksbyggen (SE), City Self-Storage (NO) og ICA (SE). Effekten af salgsindsatsen i første halvår 2018/2019 vil først kunne aflæses på top linjen i 2019, når vi udvider med mere end 200 ekstra trailere i løbet af foråret. Jeg er overbevist om, at denne udvidelse kommer til at afspejle sig positivt på både top- og bundlinje i løbet af 2019.

Stærkere position i Norden gennem vores strategiske partnerskaber

Med de nye aftaler fortsætter vi vores ekspansionsstrategi på hjemmemarkederne gennem strategiske partnerskaber. Her tænker jeg både på volumen i de enkelte lande, men også på samarbejder, der går på tværs af flere nordiske lande. Riksbyggen og ICA er nye spændende partnerskaber med et stort potentiale i Sverige, for tilsammen har de mere end 1.200 udsalgssteder. City Self-Storage og Elgiganten indgår i koncerner, der har aktiviteter i flere nordiske lande og her kan samarbejdet udvikle sig ud over landegrænserne.

Salgs- og markedsføringsmaskine er sat i gear


I første halvår har vi styrket vores salgs- og markedsføringsmaskine med både kompetencer og ressourcer. Vores svenske og norske salgsteam er kørt i stilling, og den digitale markedsføring er sat på forsædet. Over hele linjen kan vi allerede se effekten af indsatsen – vores salgskonsulenter er kommet på overarbejde med mange nye lovende møder i kalenderen. I tillæg har børnotering betydet mere taletid og opmærksomhed omkring vores forretning og koncept, det

har også resulteret i mange positive tilkendegivelser fra potentielle partnere, som vi ikke havde været i dialog med før.

Freelock driver øget tilgængelighed, frekvens og eksponering

I december 2018 udtalte jeg til Finans.dk. ”Vi er nu der, hvor det vi mangler mest, faktisk er trailere. Vi har simpelthen ikke nok - vi har udsolgt i weekenden på antal trailere. Derfor arbejder vi selvfølgelig på, hvad vi kan gøre i hverdagsbilledet for at øge udlejningsfrekvensen. Det tror vi, at vores Freelock kan være med til”.

Vores elektroniske låseløsning ”Freelock” har vist sig at være et væsentligt aktiv for mange af vores eksisterende partnere, og størstedelen har da også tilvalgt Freelock-løsningen. Ligeledes har vi kunnet erfare, at når nye partnere i både DK, SE og NO har henvendt sig til os for at indgå et samarbejde, så har Freelock været en afgørende faktor for



at vælge Freetrailer til. Vi er selvfølgelig glade for denne udvikling, fordi Freelock – helt som ventet – er med til at øge tilgængeligheden og fleksibiliteten for kunderne, samt at øge udlejningsfrekvensen pr. trailer. Det betyder i sidste ende en større kundetrafik til butikkeren og tilsvarende højere eksponering i gadebilledet.

Godt begyndt er halvt fuldendt

Siden noteringen på Spotlight Stock Market har vi koncentreret os om at igangsætte tiltag, der understøtter vores fire strategiske indsatsområder for vækst; øget kapacitet på vores markeder, øget tilgængelighed, øget indtjening pr. udlejning - og sidst men ikke mindst en øget udlejningsfrekvens. I første omgang har vi haft fokus på at skabe vækst på vores hjemmemarkeder, og det er vi lykkedes med igennem den eksisterende forretning.

Freetrailers indsatsområder



I første halvår har vi oplevet en stigning på 4,5% i antallet af udlejninger sammenlignet med sidste år. Set i lyset af, at vores omsætning er steget med 20% i samme periode, er vores indtjening pr. trailer gået væsentligt op. Vi er med andre ord godt på vej til at indfri vores ambition for året om at øge indtjeningen pr. trailer.

Et erklæret mål for Freetrailer i indeværende regnskabsår er at øge antallet af trailere, så der på nordisk plan er 2.000 freetrailere. Med de nye aftaler er vi næsten halvvejs til målet, og da vores salgsmaskine er godt kørende, og interessen er stor, ser vi fortsat fortrøstningsfuldt på at nå det opstillede mål for kapaciteten. Vi er som nævnt vækset med 20% på toplinejen, og vi holder en fornuftig EBITDA. Der er fortsat tale om en solid organisk vækst, og det er præcis det, vi sigter efter som virksomhed.

Tak for tilliden til alle vores aktionærer. Vi glæder os til at fortsætte vores vækstrejse – det ser fortsat lyst ud i forruden.



Med venlig hilsen

Allan Sønderskov Darré
GROUP CEO
Freetrailer Group AS

Væsentlige hændelser

1. Halvår 2018/2019

5. juli 2018 tiltræder Philip Filipsen som Group CFO og direktionsmedlem. Philip bliver således en af de bærende kræfter i implementeringen af Freetrailers vækststrategi både internationalt og på de eksisterende hjemmemarkeder – Danmark, Norge og Sverige. Freetrailers øverste ledelse består af Group CEO Allan Sønderskov Darré, Group CFO Philip Filipsen, Nordic Area Manager Johan Wijkander, CSO Fie Kemplar og CCO Lene Nellemann.

24. juli 2018 melder Freetrailer om en vellykket udrulning af 411 trailere til SILVAN og udsigt til et nyt regnskabsår med en forbedring af det økonomiske resultat bl.a. på grund af lavere vedligeholdelsesomkostninger og bedre kundeoplevelse. Allerede inden børsnoteringen oplyste Freetrailer, at en gentegning af koncernaftalen med byggemarkedskæden SILVAN var på plads i Danmark. SILVAN har været samarbejdspartner siden 2010 og med den nye fireårige aftale, er de 411 gamle Freetrailere erstattet med nye og er nu på plads foran SILVANS 43 byggemarkeder fordelt over hele landet.

31. august 2018 offentliggør Freetrailer sin første helårsrapport (2017/2018) som børsnoteret selskab. Omsætning for 2017/18 lander som forventet og tidligere kommunikeret på 30 MDKK. Dette svarer til en stigning i forhold til året før på godt 10%. Resultatet for året udgør -3,5 MDKK efter skat og er ligeledes i overensstemmelse med forventningerne. Særligt ekstraordinære engangsomkostninger til hhv. børsintroduktionen, engangsomkostninger i forbindelse med tilpasning af organisationsstrukturen samt afskrivninger af afholdte omkostninger i forbindelse med koncernens indtog på nye markeder er med til at påvirke resultatet negativt.

1. oktober 2018 meddeler selskabet, at den elektroniske selvbetjeningsløsning Freelock, med smartphone-app og elektroniske lås, er udrullet i alle selskabets aktive lande. Ambitionen om lanceringen i regnskabsåret 2018/19 er dermed indfriet væsentligt hurtigere end planlagt og kommunikeret i selskabets memorandum. Med implementeringen overgår Freetrailer til at være en fuldt digital tjeneste, der tilbyder sine brugere en endnu større fleksibilitet samt en højere udlejningsfrekvens pr. trailer.

17. oktober 2018 forlænger Elektronikskæden Power sin nuværende aftale og forsætter derved samarbejdet frem til 31. december 2021. Desuden udvides kontrakten til at omfatte flere butikker end i dag. Power flytter alle sine trailere over på Freelock løsningen fra årsskiftet, idet Freelock øger brugerens fleksibilitet markant.

5. november 2018 beslutter Freetrailer at fremrykke offentliggørelsen af kvartalsredegørelsen til den 27. november 2018. Dette giver mulighed for at give en samlet orientering på selskabets første ordinære generalforsamlingen som børsnoteret selskab, der ligeledes afholdes 27. november 2018

13. november 2018 indkalder Freetrailer Groups A/S til ordinær generalforsamling på selskabets adresse. I samme forbindelse offentliggøres det revisorpåtegnede årsregnskabet for 2017/2018 for hele koncernen. Generalforsamlingen afholdes den 27. november 2018 kl. 17.00-19.00.

16. november 2018 meddeler selskabet til markedet, at den nordiske salgs- og marketingsorganisation bliver op-rustet for at imødekomme den stigende efterspørgsel på det svenske og norske marked. Danske Lars Kronqvist, der tilbage i 2009 var med til at etablere Freetrailer på det svenske marked, indtræder i stillingen som Country Manager for både Sverige og Norge. Lars er 37 år, svensk gift og bosat i Göteborg. Han kender det svenske marked indgående fra sine tidligere stillinger som Country Manager for bl.a. Ska-gerak og Carl Hansen. Lars Kronqvist starter i Freetrailer den 1. december 2018.

27. november 2018 aflægger selskabet første kvartalsredegørelse for regnskabsåret 2018/2019 (01-07-2018 – 30-09-2018). Redegørelsen viser, at Freetrailer Group er kommet godt fra start som børsnoteret selskab og lukker første kvartal med en vækst på 21% på topline i forhold til samme periode året før. Bestyrelsen og direktionen bekræfter, at de betragter de opnåede resultater som tilfredsstillende og er meget tilfredse med, at Freetrailer som vækstvirksomhed også er i stand til at skabe overskud. Dette lover godt for fremtiden og for den vækstrejse, selskabet fortsat står over for.

27. november 2018 afholder selskabet ligeledes sin første generalforsamling som børsnoteret selskab. Generalforsamlingen afvikles i god ro og orden og regnskabet godkendes enstemmigt, ligesom at selskabets bestyrelse genvælges enstemmigt. Ledelsen takker alle fremmødte for deres deltagelse.

12. december indgår Elgiganten og Freetrailer en partnerskabsaftale om 50 nye trailere fordelt på 14 butikker i Danmark. Med det nye samarbejde bliver Elgigantens freetrailere markedsført via Freetrailers digitale platform. En platform der gør det muligt for kunderne at booke og transportere varer hjem med de velkendte gratis trailere. Elgigantens CEO Peder Stedal peger på løsningen med Freelock som medvirkende årsag til, at kæden har valgt at gå med.

27. december indgår Freetrailer en 3-årig samarbejdsaf-tale med City Self-Storage, der er Norges største minilager og flyttebutik med mere end 5000 lagerrum i Stor-Oslo og Drammen. City Self-Storage Norge er desuden en del af Self Storage Group, der ligesom Freetrailer er repræsenteret i hele Skandinavien. I første omgang indledes det nye samarbejde med 27 trailere fordelt på 13 lokationer.

Væsentlige hændelser efter perioden

15. januar 2019 Hypermarkeds-kæden Bilka forlænger sit samarbejde med Freetrailer i en ny 4-årig aftale. Samtidig udvider varehuskæden antallet af trailere med 43% og vil fra marts 2019 have 127 nye trailere stående foran sine 18 hypermarkeder. Alle de nye trailere bliver leveret med Freetrailers elektroniske låseløsning Freelock, der betjenes via app.

Finansiel gennemgang

Resultatopgørelse 1. halvår 2018/2019

Koncernens resultat før skat for de første 6 måneder af regnskabsåret 2018/2019 udgør -819,5 tDKK, hvilket er 1 mio. kr. bedre end forventningerne i det lagte budget. Fremgangen i koncernens omsætning og bruttofortjeneste har vist sig væsentligt stærkere end antaget i de lagte budgetter, hvilket er den primære årsag til det bedre end forventet resultat.

Freetrailer koncernen har siden sin notering på Spotlight Stock Market arbejdet på og med, at forberede koncernen på de vækst mål, som er opstillet. Det har betydet, at der er investeret målrettet i vores salgs- og markedsføringsmaski-ne i første halvår for at kunne opfylde ambitionerne om øget vækst. Den fulde effekt af 1. halvårs øgede investering i salgs- og markedsføringsindsatsen vil først for alvor slå igennem i de kommende år. Derfor har koncernen også kalkuleret med en forventelig belastning af bundlinjen på den helt korte bane, og forventer først den fulde effekt af investeringerne på den lange bane.

Koncernen har siden regnskabsårets begyndelse øget den samlede investering i salgs- og markedsføringstiltag med næsten 2 mio. DKK. Vi kan allerede nu se, at indsatsen har båret frugt, og vi har kunnet glæde os over en række nye partneraf-taler samt udvidelser af eksisterende. Resultatet af de opnåede resultater forventes at give en vækst i det årlige bruttore-sultat på 1,5 mio. DKK. Som det fremgår af grafen (side 10), vil investeringen således allerede være tjent hjem efter godt 1 år og vil derefter alt andet lige bidrage positivt til koncer-nens indtjening.

Balance 31. december 2018

De største bevægelser på koncernens balance i første halvår udgøres af en forøgelse af de samlede lagre primært i forbindelse med frikøb af frikørte trailere samt af bevægelser i koncernens debitorer, kreditorer og kassebeholdning.

Cash Flow

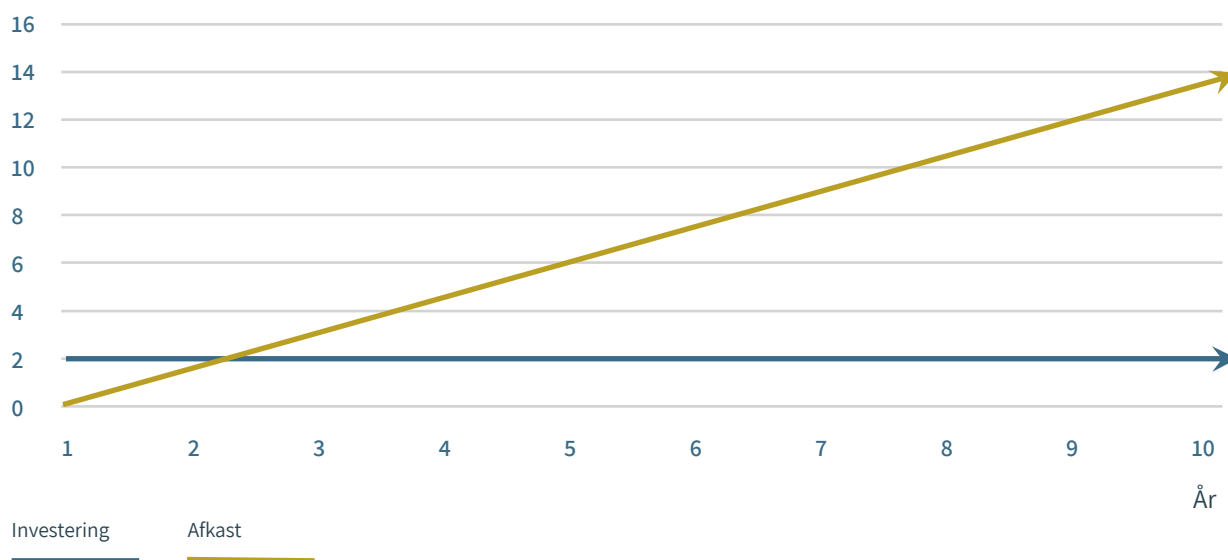
Koncernens likviditet udgør ultimo halvåret 2018 7.716 tDKK, hvilket er 1.659 tDKK lavere end ved halvårets begyndelse. Nedbringelse af tilgodehaverne bidrager positivt til likviditeten i perioden med 823 tDKK, mens gælden er nedbragt med 638 tDKK og dermed trækker likviditet ud. Endeligt er der investeret 1.332 tDKK i drifts- og anlægsaktiver samt varelageret.

Aktien

Freetrailer har nu været listet på Spotlight Stock Market i mere end et halvt år, og vi har oplevet, at aktiekursen har bevæget sig op og ned omkring udbudskursen, hvilket må betegnes som ganske godt set i lyset af de meget store fald på aktiemarkederne generelt i samme periode. Antallet af aktier har i perioden været uændret, og udgør ved halvårets udgang fortsat 9.199.171 med en markedsværdi på godt 41,7 mio. DKK ved kursen ved halvårets udgang på 4,54.

Investering og afkast

Millioner DKK



Kommende rapporter for 2018/2019


Q3 – Kvartalsrapport:	30/05-2019
Helårsrapport 2018/2019:	30/08-2019
Årsrapport 2018/2019:	18/9 -2019
Generalforsamling afholdes d.	2/10 - 2019

Revision

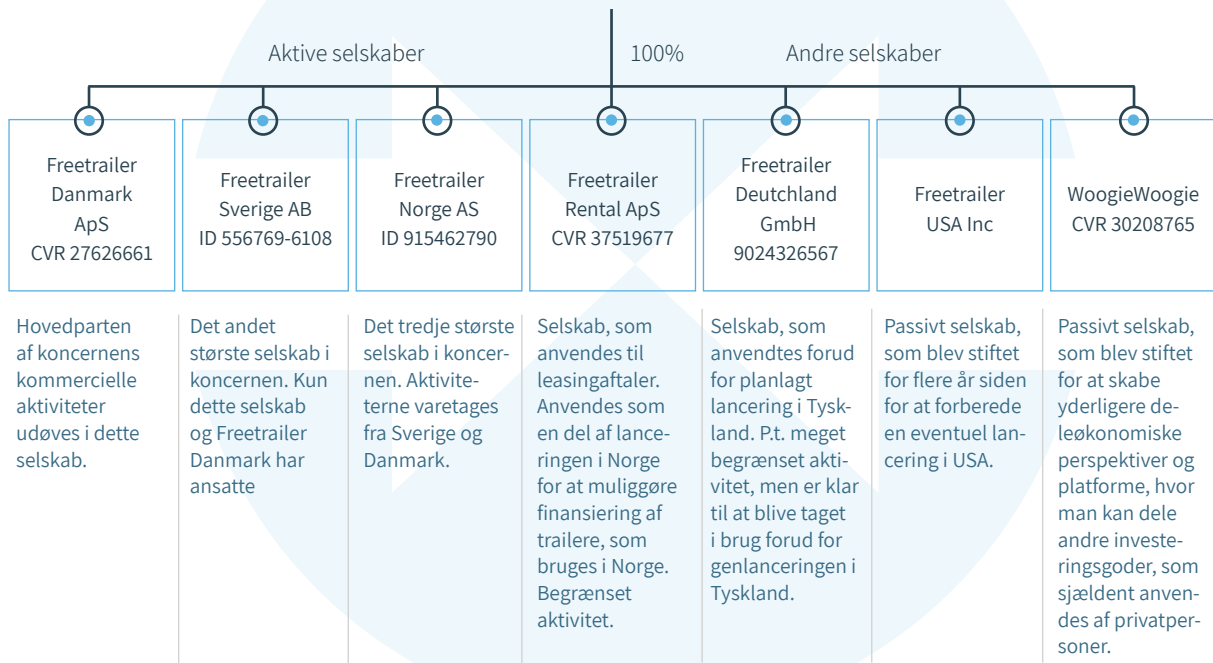
Denne halvårsrapport har ikke været gennemset af Selskabets revisorer.

Freetrailer koncernen oversigt

Med "Freetrailer Group A/S" eller "Selskabet" henvises der i det følgende til koncernen (CVR.nr. 28891938), der har hovedsæde i Søborg, Danmark. Freetrailer koncernen består af Freetrailer Danmark ApS, Freetrailer Sverige AB, Freetrailer Norge AS, Freetrailer Rental ApS, FTG Freetrailer Deutschland GmbH, Freetrailer USA Inc., Freetrailer Poland Sp. Z o.o. og WoogieWoogie. Freetrailer Group A/S er moderselskab i koncernen. Stort set alle aktiviteter udøves i Selskabets datterselskaber i Danmark, Sverige og Norge.



Freetrailer Group A/S
CVR: 28891938



HALVÅRSREGNSKAB

Koncern | Resultatopgørelse

1.000 DKK

	1. halvår (2018/2019)	1. halvår (2017/2018)	Q2 (2018/2019)	Q2 (2017/2018)	Seneste helår (2017/2018)
	1/7-2018 31/12-2018	1/7-2017 31/12-2017	1/10-2018 31/12-2018	1/10-2017 31/12-2017	2017/18
Nettoomsætning	17.181.783	14.301.008	7.987.373	6.696.980	30.193.773
Omkostninger til råvarer og hjælpematerialer	-5.409.189	-4.507.288	-2.487.445	-2.236.967	-8.325.711
Andre eksterne omkostninger	-3.423.367	-3.225.495	-1.875.905	-1.728.304	-8.490.490
Bruttofortjeneste/-tab	8.349.228	6.568.224	3.624.023	2.731.708	13.377.572
Personaleomkostninger	-8.058.645	-7.676.226	-4.202.151	-3.943.452	-15.084.843
Af- og nedskrivninger af materielle og immaterielle anlægsaktiver	-1.118.836	-1.172.320	-565.685	-625.985	-2.307.346
Andre driftsomkostninger	0	0	0	0	0
Driftsresultat	-828.253	-2.280.321	-1.143.813	-1.837.728	-4.014.617
Indtægter af kapitalandele i tilknyttede og associerede virksomheder	0	0	0	0	0
Finansielle indtægter	0	0	0	0	95.969
Finansielle omkostninger	-63.229	-84.054	-7.288	-27.038	-319.084
Resultat før skat	-891.481	-2.364.374	-1.151.101	-1.864.767	-4.237.732
Skat af resultat	0	0	0	0	731.347
Resultat	-891.481	-2.364.374	-1.151.101	-1.864.767	-3.506.385

Koncern | Aktiver

1.000 DKK

AKTIVER	31/12-2018	31/12-2017	30/6-2018
Anlægs aktiver	4.306.159	6.201.313	4.809.715
Anlægsaktiver	4.306.159	6.201.313	4.809.715
Anlægsaktiver	4.306.159	6.201.313	4.809.715
Råvarer og hjælpematerialer	3.156.461	2.782.815	2.300.090
Varebeholdninger	3.156.461	2.782.815	2.300.090
Tilgodehavender fra salg og tjenesteydelser	503.428	893.824	1.717.183
Tilgodehavender hos tilknyttede virksomheder	0	0	0
Tilgodehavende selskabsskat	0	0	0
Andre tilgodehavender	1.513.118	1.853.176	1.123.360
Periodeafgrænsningsposter	0	0	0
Tilgodehavender	2.016.547	2.747.000	2.840.542
Likvide beholdninger	7.716.332	-53.154	9.375.041
Omsætningsaktiver	12.889.340	5.476.660	14.515.674
Aktiver	17.195.499	11.677.974	19.325.389

Koncernens passiver

1.000 DKK

PASSIVER	31/12-2018	31/12-2017	30/6-2018
Virksomhedskapital	-6.899.377	-4.566.044	-6.899.377
Overført resultat	-5.395.646	867.115	-6.887.941
Egenkapital	-12.295.023	-3.698.929	-13.787.319
Hensættelser til udskudt skat	-30.288	-1.005.811	-30.288
Hensættelser til kapitalandele i tilknyttede virksomheder	0	0	0
Hensatte forpligtelser	-30.288	-1.005.811	-30.288
Gæld til banker	0	0	0
Modtagne forudbetalinger fra kunder	-2.369.824	-2.515.983	-1.743.945
Leverandører af varer og tjenesteydelser	-1.120.369	-2.827.940	-2.434.841
Gæld til tilknyttede virksomheder	0	0	0
Selskabsskat	-140.695	-22.960	-154.639
Anden gæld, herunder skyldige skatter og skyldige bidrag til social sikring	-1.252.666	-1.663.000	-1.116.319
Gæld til virksomhedsdeltagere og ledelse	13.367	56.649	-58.038
Kortfristede gældsforpligtelser	-4.870.188	-6.973.234	-5.507.783
Gældsforpligtelser	-4.870.188	-6.973.234	-5.507.783
Passiver	-17.195.499	-11.677.974	-19.325.389

Koncernens pengestrømsanalyse

1.000 DKK

	01/07-2018 - 31/12-2018	01/07-2017 - 31/12-2017	01/07-2017 - 30-06/2018
Resultat	-891.481	-2.364.374	-3.506.385
Skat af resultat	0	0	-731.347
Resultat datterselskaber	0	0	0
Tilbageførte afskrivninger	1.118.836	1.172.320	2.307.346
Debitorer	1.213.754	1.791.002	2.010.288
Øvrige tilgodehavender	-389.759	-829.044	-1.108.636
Varelager	-856.371	-326.451	399.818
Leverandørgæld	-1.314.471	1.602.520	-368.381
Anden gæld	676.877	-617.677	-1.584.024
Driftsaktiver i alt	-442.616	428.295	-2.581.321
In vesteringer			
Anskaffelse / afgang af aktiver	-475.478	-3.523.970	-2.403.371
Deposita	0	0	-49.723
Aktiver tilhørende datterselskaber	0	0	0
Indlån	0	0	0
Investeringer i alt	-475.478	-3.523.970	-2.453.094
Finansiering			
Selskabskapital	-740.615	6.013.770	17.386.092
Driftslån	0	0	-2.792.945
FINANSIERING I ALT	-740.615	6.013.770	14.593.147
I ALT	-1.658.709	2.918.094	9.558.732
Likvide beholdninger, primo	9.375.041	-2.971.249	362.506
Likvide beholdninger, ultimo	7.716.332	-53.154	9.921.238
Periodens pengestrøm	-1.658.709	2.918.094	9.558.732

Moderselskab | Resultatopgørelse

1.000 DKK

	1. halvår (2018/2019)	1. halvår (2017/2018)	Q2 (2018/2019)	Q2 (2017/2018)	Seneste helår (2017/2018)
	1/7-2018 31/12-2018	1/7-2017 31/12-2017	1/10-2018 31/12-2018	1/10-2017 31/12-2017	2017/18
Nettoomsætning	477.000	465.000	238.500	232.500	800.000
Omkostninger til råvarer og hjælpematerialer	0	0	0	0	0
Andre eksterne omkostninger	-505.331	-570.783	-173.854	-354.773	-1.552.403
Bruttofortjeneste/-tab	-28.331	-105.783	64.646	-122.273	-752.403
Personaleomkostninger	0	0	0	0	0
Af- og nedskrivninger af materielle og immaterielle anlægsaktiver	-464.809	-316.480	-232.404	-158.240	-711.196
Andre driftsomkostninger	0	0	0	0	0
Driftsresultat	-493.140	-422.263	-167.758	-280.513	-1.463.599
Indtægter af kapitalandele i tilknyttede og associerede virksomheder	-385.880	-1.936.431	-981.278	-1.584.242	-2.242.663
Finansielle indtægter	0	0	0	0	0
Finansielle omkostninger	-12.462	-5.680	-2.064	-11	-156.557
Resultat før skat	-891.481	-2.364.374	-1.151.101	-1.864.767	-3.862.819
Skat af resultat	0	0	0	0	356.433
Resultat	-891.481	-2.364.374	-1.151.101	-1.864.767	-3.506.386

Moderselskabets aktiver

1.000 DKK

Aktiver	31/12-2018	31/12-2017	30/6-2018
Anlægs aktiver	2.110.087	2.508.754	2.548.596
Anlægsaktiver	2.110.087	2.508.754	2.548.596
Kapitalandele i tilknyttede virksomheder	5.481.026	5.114.492	5.866.906
Deposita	0	0	0
Finansielle anlægsaktiver	5.481.026	5.114.492	5.866.906
Anlægsaktiver	7.591.113	7.623.246	8.415.502
Råvarer og hjælpematerialer	0	0	0
Varebeholdninger	0	0	0
Tilgodehavender fra salg og tjenesteydelser	0	0	0
Tilgodehavender hos tilknyttede virksomheder	1.911.357	0	0
Tilgodehavende selskabsskat	0	0	0
Andre tilgodehavender	248.300	201.501	305.028
Periodeafgrænsningsposter	0	0	0
Tilgodehavender	2.159.657	201.501	305.028
Likvide beholdninger	3.338.884	11.708	7.950.245
Omsætningsaktiver	5.498.540	213.208	8.255.273
Aktiver	13.089.654	7.836.455	16.670.775

Moderselskabets passiver

1.000 DKK

Passiver	31/12-2018	31/12-2017	30/6-2018
Virksomhedskapital	-6.899.377	-4.566.044	-6.899.377
Overført resultat	-6.040.446	84.815	-7.672.541
Egenkapital	-12.939.823	-4.481.229	-14.571.919
Hensættelser til udskudt skat	-82.177	-443.212	-82.177
Hensættelser til kapitalandele i tilknyttede virksomheder	0	0	0
Hensatte forpligtelser	-82.177	-443.212	-82.177
Gæld til banker	0	0	0
Modtagne forudbetalinger fra kunder	0	0	0
Leverandører af varer og tjenesteydelser	-19.113	-153.444	-536.862
Gæld til tilknyttede virksomheder	0	-3.485.987	-1.691.970
Selskabsskat	-31.156	449.211	-31.156
Anden gæld, herunder skyldige skatter og skyldige bidrag til social sikring	-17.385	278.206	243.309
Gæld til virksomhedsdeltagere og ledelse	0	0	0
Kortfristede gældsforpligtelser	-67.654	-2.912.014	-2.016.679
Gældsforpligtelser	-67.654	-2.912.014	-2.016.679
Passiver	-13.089.654	-7.836.455	-16.670.775

Moderselskabets pengestrømsanalyse

1.000 DKK

	01-07-2018 - 31-12-2018	01-07-2017 - 31-12-2017	01-07-2017 - 30-06-2018
Resultat	-891.481	-2.364.374	-3.506.385
Skat af resultat	0	0	-356.433
Resultat datterselskaber	385.880	1.936.431	1.959.245
Tilbageførte afskrivninger	464.809	316.480	711.196
Debitorer	0	0	0
Øvrige tilgodehavender	56.728	0	-587.996
Mellemværende datterselskaber	-3.603.328	-5.897.735	0
Varelager	0	0	0
Leverandørgæld	-517.750	26.491	409.909
Anden gæld	260.695	-293.524	-7.098.972
Driftsaktiver i alt	-3.844.447	-6.276.231	-8.469.436
In vesteringer			
Anskaffelse / afgang af aktiver	-26.299	106.602	-960.915
Deposita	0	167.040	-3.164
Indlån	0	0	0
Investeringer i alt	-26.299	273.642	-964.079
Finansiering			
Selskabskapital	-740.615	6.013.770	17.386.092
Driftslån	0	0	0
FINANSIERING I ALT	-740.615	6.013.770	17.386.092
I ALT	-4.611.362	11.181	7.952.577
Likvide beholdninger, primo	7.950.245	527	527
Likvide beholdninger, ultimo	3.338.884	11.708	7.953.104
Periodens pengestrøm	-4.611.362	11.181	7.952.577

OM FREETRAILER

I 2004 grundlagde to danske entreprenører Freetrailer med det klare mål at skabe øget trafik til butik på en nytænkende og anderledes måde.

I dag udlåner Freetrailer gratis trailere gennem samarbejdspartnere i både Danmark, Sverige og Norge.

Freetrailer har syv år i træk modtaget Børsens gazellepris for sit nytænkende forretningskoncept, der med mere end 2 mio. kunder alene i Norden, gør Freetrailer til markedsleder i Skandinavien.



KONTAKT

Freetrailer Group A/S

Sydmarken 31
2860 Søborg

Telefon: **+45 88 537 700**

E-mail: **aktie@freetrailer.com**