

# HELÅRSRAPPORT

1. juli 2020 – 30. juni 2021

Freetrailer Group A/S

CVR: 28891938

Gladsaxe Møllevvej 67-69

2860 Søborg

[www.freetrailer.com](http://www.freetrailer.com)

Spotlight Stock Market: MTF Aktier

ISIN: FREETR - DK0061026119



## Kort om Freetrailer Group A/S

Freetrailer Group er en dansk teknologivirksomhed, hvis mission er at gøre det nemt, at booke og låne en trailer gratis via en deleøkonomisk it-plattform.

Med en 100% selvbetjeningsløsning via Freetrailer Appen og den elektroniske lås gives Freetrailers Partnere og deres kunder fuld fleksibilitet og i dag har mere end 4 millioner personer gjort brug af Freetrailers service.

### Fakta:

**+60**            **samarbejdspartnere**

**+450**          **afhentningssteder**

**+2.100**        **trailere**

Freetrailer arbejder med en todelt vækstplan, hvor styrkelsen af de eksisterende hjemmemarkeder udgør det ene ben, og en yderligere internationalisering af konceptet udgør det andet.

Freetrailer Group står i dag med et skalerbart forretningskoncept, der bygger på en innovativ it-plattform med et globalt potentiale.

Freetrailer Group A/S blev børsnoteret på Spotlight Stock Market i 2018. Ticker kode: FREETR

Helårsrapport 1. juli 2020 – 30. juni 2021

Freetrailer Group A/S

CVR: 28891938

[www.freetrailer.com](http://www.freetrailer.com)

Spotlight Stock Market: MTF Aktier

ISIN: FREETR - DK0061026119

# Indholdsfortegnelse

<b>Virksomhedsoplysninger</b> .....	4
<b>Erklæring fra bestyrelse og ledelse</b> .....	5
CEO Letter .....	6
Fremgang over hele linjen i Q4 .....	10
Spot på rejsen sydover .....	12
Væsentlige hændelser Q4 20/21.....	13
Hændelser efter kvartalets afslutning.....	13
Finanskalender.....	14
Revision .....	14
Koncernoversigt.....	14
<b>Helårsregnskab</b> .....	15
<b>Koncern</b>	
Resultatopgørelse .....	16
Balance 30. juni 2021 - Aktiver .....	17
Balance 30. juni 2021 - Passiver .....	18
Pengestrømsanalyse .....	19
<b>Moderselskab</b>	
Resultatopgørelse .....	20
Balance 30. juni 2021 - Aktiver .....	21
Balance 30. juni 2021 - Passiver .....	22
Pengestrømsanalyse .....	23

## Virksomhedsoplysninger

Virksomheden	Freetrailer Group A/S Gladsaxe Møllevvej 67-69 2860 Søborg
CVR-nr.	28891938
Stiftelsesdato	1. juli 2005
Hjemsted	Gladsaxe
Regnskabsår	1. juli 2020 - 30. juni 2021
Bestyrelse	Mikael Bartroff, Formand Dan Takiar Petersen Martin Lavesen Allan Sønderkov Darre
Direktion	Philip Filipsen
Revisor	KRESTON CM Statsautoriseret Revisionsinteressentskab Usserød Kongevej 157 2970 Hørsholm CVR-nr.: 39463113

## Erklæring fra bestyrelse og ledelse

Det er vores opfattelse, at denne Helårsrapport giver et retvisende billede af koncernens finansielle stilling pr. 30. juli 2021.

Dato 26/8 - 2021

Mikael Bartroff	Bestyrelsesformand
Dan Takiar Petersen	Bestyrelsesmedlem
Martin Lavesen	Bestyrelsesmedlem
Allan Sønderkov Darré	Bestyrelsesmedlem
Philip Filipsen	Group CEO

# CEO LETTER

## Regnskabsåret 20/21 blev endnu et rekordår og fremtiden ser spændende ud!

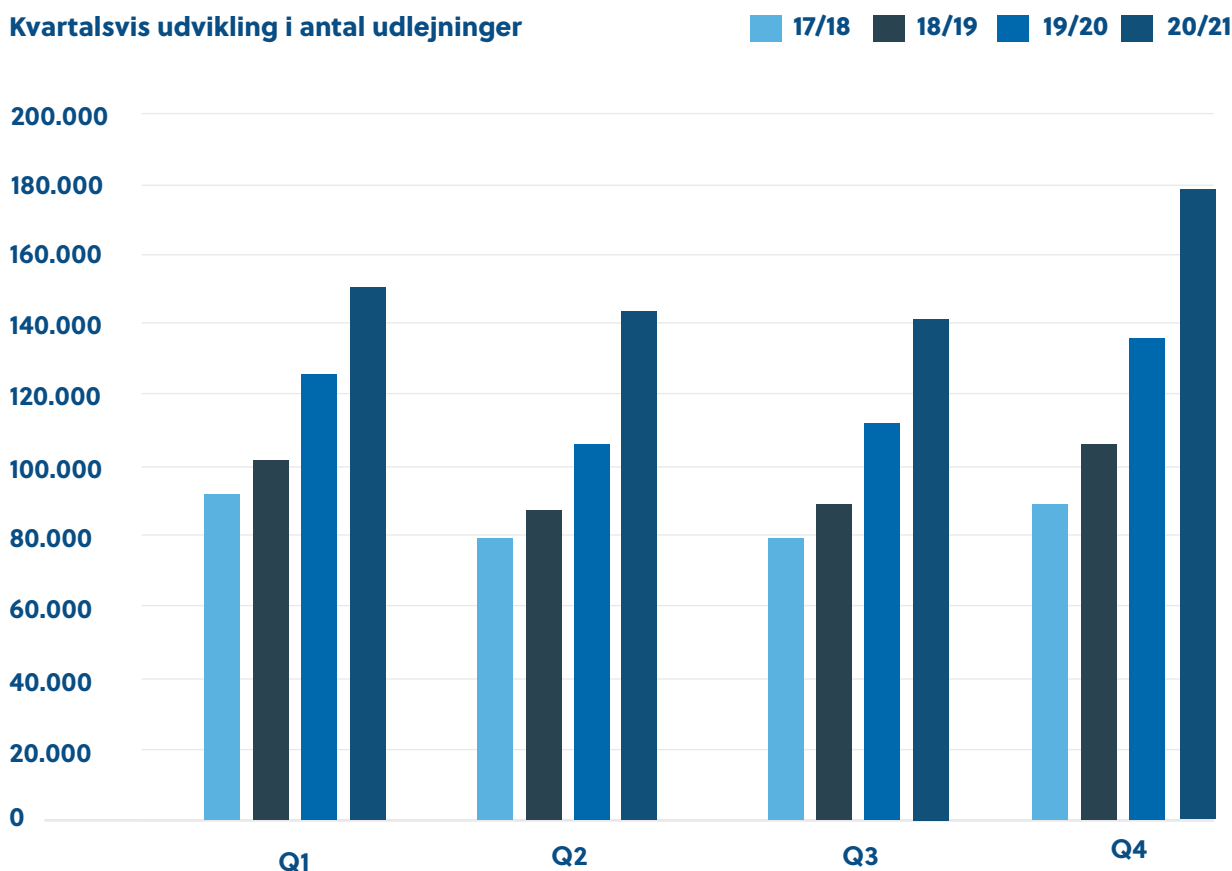
Freetrailer kommer ud af regnskabsåret 20/21 med flotte vækstrater på alle niveauer. Antallet af udlejninger er steget kraftigt, og det gælder også antallet af trailere, der tilsammen sikrede en flot vækst i omsætning og indtjening. Hele organisationen har lagt en stor indsats for dagen for at nå vores ambitiøse mål og bygge et stærkt fundament. Det lover godt for fremtiden.

### Vækst i antal udlejninger

Freetrailer kunne i Q4 20/21 registrere 178.830 udlejninger, hvilket er næsten 20% flere end i det hidtidigt bedste kvartal (Q1 20/21), og 31,4% over samme kvartal sidste år. Det samlede antal udlejninger for regnskabsåret 20/21 kunne således opgøres til 613.260 mod 483.095 udlejninger i regnskabsåret 19/20, svarende til en årsvækst på 26,9%.

Det danske marked har uden tvivl overrasket os mest. Den høje efterspørgsel fortsatte og dermed behovet for trailere. Antallet af trailere steg fra 979 til 1.277 i 20/21, svarende til 298 trailere. Det norske marked tager også fart, således steg antallet af trailere med 71% til 219 trailere i 20/21. Det Svenske marked derimod har skuffet vores forventninger med en vækst på kun 130 trailere til 640 trailere. Markedsudsigterne på dette marked er dog stadig positive, hvilket også understøttes af en udlejningsvækst på 51% samt de indgåede samarbejdsaftaler med betydelige markedsaktører som Mekonomen og Beijer Byg.

### Kvartalsvis udvikling i antal udlejninger



## Udviklingen i antal trailere

	Faktisk 30/6-2020	Estimat (juni 2020) 30/06-21	Estimat (april 2021) 30/06-21	Faktisk 30/6-2021	Stigning	%
Danmark	979	1.100	1.200	1.277	298	30,4%
Sverige	510	910	700	640	130	25,5%
Norge	128	250	200	219	91	71,1%
Tyskland	0	0	100	10	10	na.
	<b>1.617</b>	<b>2.260</b>	<b>2.200</b>	<b>2.146</b>	<b>529</b>	<b>32,7%</b>



## Vækst i omsætning og indtjening

Aktivitetens fremgang i 20/21 afspejles både på top- og bundlinjen. Omsætningen i Q4 20/21 steg med 38,5% til DKK 16,0 mio., mens omsætningen for regnskabsåret som helhed steg med 27,2% til DKK 51,9 mio. sammenlignet med regnskabsåret 19/20.

Driftsresultatet (EBITDA) steg tilsvarende med 49,7% i Q4 20/21 fra DKK 2,5 mio. til DKK 3,8 mio., og for regnskabsåret som helhed blev EBITDA mere end fordoblet fra DKK 3,4 mio. til DKK 7,4 mio.

Resultatet før skat er i 20/21 opgjort til DKK 5,9 mio. mod DKK 1,5 mio. i 19/20. Vi formåede således at møde den pæne ende af vores opjusterede forventninger for 20/21 - en omsætning i intervallet DKK 50-52 mio. samt et resultat før skat i intervallet DKK 5,5-6 mio.

Egenkapitalen er i 20/21 steget med 40% til DKK 17,1 mio., hvilket sikrer et solidt fundament for den fortsatte vækst.

Regnskabsåret har budt på mange nye partnere samt udvidelse af samarbejdet hos eksisterende partnere. På det danske marked har vi således udvidet vores samarbejdsaftaler med bl.a. Føtex, Ilva, Blika og Silvan, hvilket førte til en vækst i trailerbestanden på 30%.

I Sverige har vi oplevet en markant vækst i vores udlejninger på 51%, og samtidigt har vi indgået en række spændende samarbejdsaftaler med bl.a. Mekonomen, Beijer Bygg, 24Storage, Blomsterlandet.



Første  
lejeperiode  
er altid gratis!

free trailer

EMS



## Udviklingen i Antal udlejninger

	Q4 19/20	Q4 20/21	Ændring	%	Q1-Q4 19/20	Q1-Q4 20/21	Ændring	%
<b>Danmark</b>	85.682	105.720	20.038	23%	311.815	365.164	53.349	17%
<b>Sverige</b>	40.802	60.305	19.503	48%	133.211	202.112	68.901	52%
<b>Norge</b>	9.607	12.724	3.117	32%	38.069	45.639	7.570	20%
<b>Tyskland</b>	0	81	81	na.	0	345	345	na.
	<b>136.091</b>	<b>178.830</b>	<b>42.739</b>	<b>31%</b>	<b>483.095</b>	<b>613.260</b>	<b>130.165</b>	<b>27%</b>

På det Norske marked har vi budt flere spændende partnernavne velkommen, herunder de landsdækkende butikskæder Obs Bygg og Europris.

I september måned 2020 kom vi også i gang på det tyske marked, og forventningerne var store, da vi startede op med IKEA i Karlsruhe. Corona-situationen satte en midlertidig stopper for en yderligere udbredelse i Tyskland, men med vores øgede fokus på det Tyske marked, herunder ansættelsen af vores Country manager i Tyskland, er det nu kun et spørgsmål om kort tid, før vi ser de næste IKEA-lokationer i Tyskland.

Introduktionen af Freetrailers nye eTrailere og eldrevne cykler er flotte eksempler på selskabets produktmæssige udvikling, hvor vi for alvor har positioneret os på markedet for "last mile delivery". Her giver vi i samarbejde med vores partnere, kunderne mulighed for at låne en eldrevet cykelanhænger eller måske bare en to eller trehjulet ladcykel - og igen på en 100% selvbetjent måde ved hjælp af vores "Smart Charging System".

### Positive udsigter for 21/22

20/21 resultaterne skaber et stærkt udgangspunkt for Freetrailer i 21/22.

I forhold til trailervæksten, forventer vi os meget af de ny indgåede partneraftaler på alle markeder. I tillæg vil 20/21 væksten i trailerbestanden sikre en markant forøgelse af udlejningskapacitet i 21/22. Det kan vi allerede se i juli tallene, som igen har sat rekord med 68.757 udlejninger mod 55.523 sidste år, svarende til en vækst på 23,8%.

Samtidigt er vi sikre på at vores seneste tiltag på det tyske marked, hvor vi i foråret har åbnet kontor i Frankfurt til styrkelse af udbredelse på det tyske marked sammen med IKEA,

vil sætte skub i den internationale ekspansion. Vi er derfor meget spændte på udviklingen i det kommende år, og ser et stort potentiale i Tyskland, hvor vores nye organisation er kommet godt fra start.

Vores forventninger til regnskabsåret 21/22 er på det grundlag positive, og vi forventer endnu et år, hvor vi kan vise flotte vækstrater. Antallet af trailer forventes at vokse med ca. 750 i 21/22, mens omsætningen forventes at stige med godt 20% til DKK 62-64 mio. Resultatet før skat forventes at ligge i størrelsesordenen DKK 7-9 mio.

Med venlig hilsen

Philip Filipsen  
Group CEO  
Freetrailer Group A/S



# Fremgang over hele linjen i Q4

Freetrailer kan også i Q4 20/21 rapportere om vækst i antallet af udlejninger. Udlejningsvæksten blev på 31,4%, mens væksten i omsætningen blev på 38,5% i forhold til samme periode i 19/20. Samlet set steg omsætningen for regnskabsåret som helhed med 27,2%, og fremgangen i resultatet før skat blev på DKK 4,4 mio., mens væksten i antallet af udlejninger steg med 26,9% for året som helhed.

**Udlejningsvæksten** i Q4 20/21 blev på 31,4% sammenlignet med Q4 19/20, svarende til 178.830 udlejninger i kvartalet. Samlet set steg antallet af udlejninger fra 483.095 i 19/20 til 613.260 i 20/21, hvilket svarer til en fremgang på 26,9%. Også i Q4 20/21 har det svenske marked udvist en markant vækst i antallet af udlejninger på hele 48%, mens fremgangen i Norge og Danmark har været på hhv. 32% og 23%.

**Omsætningen** i Q4 20/21 udgjorde DKK 16,0 mio., svarende til en vækst på 38,5% i forhold til sidste år. Omsætningen for regnskabsåret 20/21 steg med 27,2% til DKK 51,9 mio. mod DKK 40,8 mio. i 19/20.

**Driftsresultatet** (EBITDA) for Q4 20/21 blev på DKK 3,8 mio. mod DKK 2,5 mio. i Q4 19/20. EBITDA for regnskabsåret 20/21 blev på DKK 7,4 mio. mod DKK 3,4 mio. for samme periode 19/20.

**Resultat før skat** for Q4 20/21 er opgjort til DKK 3,4 mio. mod DKK 1,9 mio. i Q4 19/20. Resultatet før skat for regnskabsåret som helhed blev på DKK 5,9 mio. mod DKK 1,5 mio. i samme periode 19/20, svarende til en resultatforbedring på DKK 4,4 mio.

Freetrailer har dermed opnået en overskudgrad (EBITDA margin) på 14,2%. De flotte resultater er båret af væksten i antal trailere og antal udlejninger på Freetrailers etablerede markeder, hvor investeringerne i væksten er foretaget.

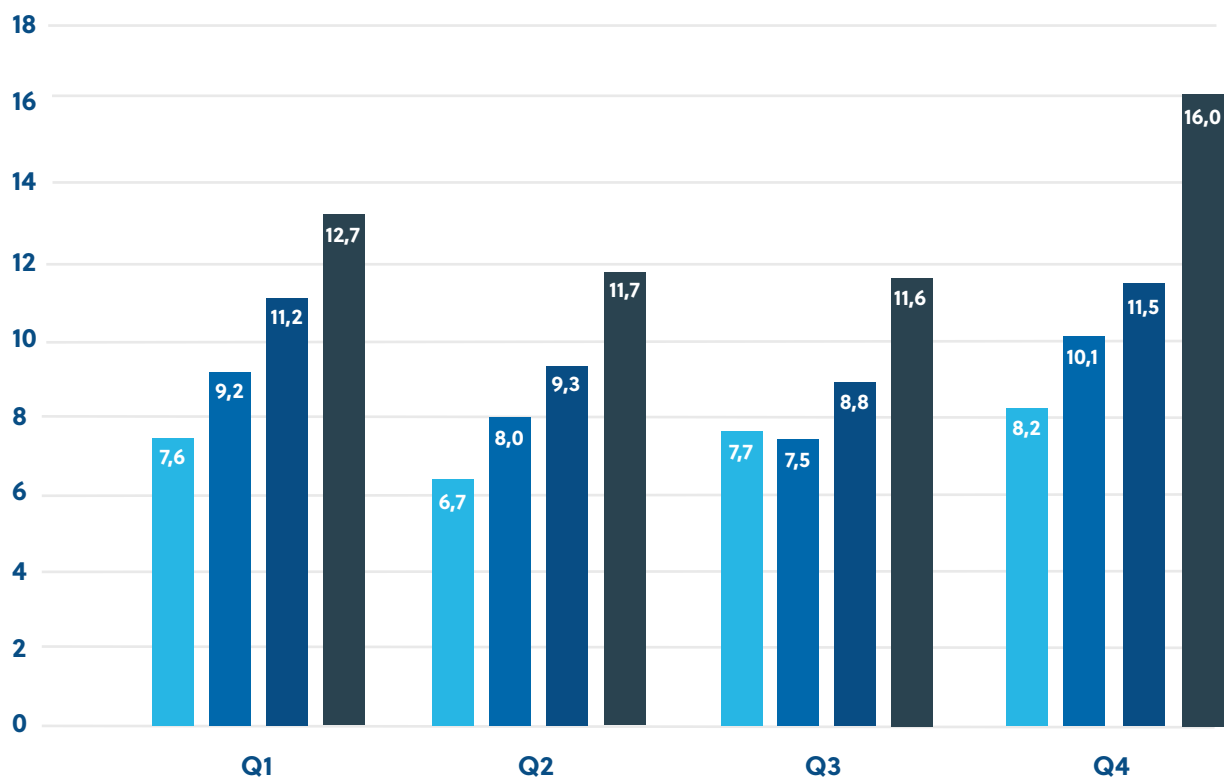
**Egenkapital** er med årets resultat vokset med 40% og udgør nu DKK 17,1 mio., og Freetrailer er dermed godt polstret til de fremtidige investeringer internationalt. Egenkapitalandelen er opgjort til 56%.

Koncernnøgletal i 1.000 DKK	Q4 20/21	Q4 19/20	Ændring	helår 20/21	helår 19/20	Ændring
Nettoomsætning	15.993,3	11.543,4	38,5%	51.869,3	40.780,3	27,2%
EBITDA	3.758,0	2.510,9	49,7%	7.367,0	3.360,0	119,3%
Resultat før skat	3.435,1	1.931,9	77,8%	5.903,1	1.511,1	290,6%
Resultat efter skat	2.065,1	1.571,9	31,4%	4.533,7	1.151,1	293,9%
Egenkapital	17.068,7	12.202,7	39,9%	17.068,7	12.202,7	39,9%
Antal Aktier	9.249.171	9.199.171	0,5%	9.249.171	9.199.171	0,5%
EPS	0,3	0,16	79,1%	0,49	0,13	291,7%
Egenkapitalandel	56%	59%	-4,4%	56%	59%	-4,4%
Likvider	9.637,2	8.070,8	19,4%	9.637,2	8.070,8	19,4%
Aktiver i alt	30.526,9	20.856,1	46,4%	30.526,9	20.856,1	46,4%
Antal udlejninger	178.830	136.091	31,4%	613.260	483.095	26,9%



**Kvartalvis omsætning** (DKK mio.)

17 / 18   18 / 19   19 / 20   20 / 21



## Spot på rejsen sydover

Fretrailers koncept er skalerbart og kan nemt introduceres internationalt – når de enkelte markeder er klar. Det har altid været en del af Fretrailers strategi med en nordisk positionering til en start og herefter udrulning på de europæiske markeder.

Regnskabsåret 20/21 blev året, hvor Fretrailer etablerede sig på det tyske marked med ansættelse af vores tyske Country Manager, Ralf Stolz, og det blev også året, hvor vi kunne åbne den første tyske lokation hos IKEA i Karlsruhe syd for Frankfurt.

Vi er godt i gang med forhandlingerne med IKEA om yderligere implementering af Fretrailer konceptet hos IKEA's 57 varehuse på det tyske marked - både med Car trailere, eTrailers og eCargo Bikes, og vi forventer os meget af vores udbredelse på det tyske marked i det kommende regnskabsår

Vi er derfor overbeviste om, at regnskabsåret 21/22 bliver det år, hvor Fretrailer for alvor etablerer sig på det tyske marked, og ligeledes vil kigge på den videre ekspansion i Europa.

**”Fretrailer går en utrolig spændende tid i møde, og jeg føler for alvor, at vi nu har fået skabt det rette fundament for ekspansionen af Fretrailers koncept internationalt. Vores økonomiske fundament er bedre end aldrig før, vi formår at tjene penge i vores etablerede markeder, vores organisation arbejder målrettet på at drive Fretrailer fremad, og vi har skabt et godt udgangspunkt for at etablere os på nye markeder sammen med IKEA.”** siger Group CEO Philip Filipssen.





## Væsentlige hændelser i regnskabsperioden Q4 20/21

### 14. april 2021

Freetrailer Group A/S offentliggør aftale med den danske møbelhuskæde ILVA, som indebærer, at ILVA stiller 60 trailere til rådighed for deres kunder på i alt 20 lokationer.

### 16. april 2021

Freetrailer Group A/S og den norske lagerhotelkæde Second Space indleder et partnerskab på det norske marked, som betyder, at Freetrailer skal levere trailere til kædens butikker i Oslo og Tromsø.

### 28. april 2021

Freetrailer Group A/S ansætter Ralf Stolz som country manager for det tyske marked og sætter dermed yderligere tempo på udrulning af Freetrailer-konceptet på det tyske marked.

### 6. maj 2021

Freetrailer Group A/S indleder et samarbejde med den norske dagligvarekæde Europris, der i alt råder over mere end 260 varehuse i Norge. I første omgang er der tale om 4 vare-

husene i Sydnorge, hvorefter udrulning til de yderligere varehuse vil blive vurderet.

### 27. maj 2021

Freetrailer Group A/S offentliggør kvartalsrapport for Q3 20/21.

### 11. juni 2021

Freetrailer Group A/S indleder et samarbejde med den svenske byggematerialekæde Beijer Bygg, som betyder at Freetrailers service bliver tilgængelig for kædens 83 Byggecentre i Sverige.

## Hændelser efter kvartalets afslutning

### 19. juli 2021

Freetrailer Group A/S meddeler at selskabet har rundet 600.000 udlejninger i regnskabsåret 20/21

## Finanskalender

### Kommende rapporter for 20/21

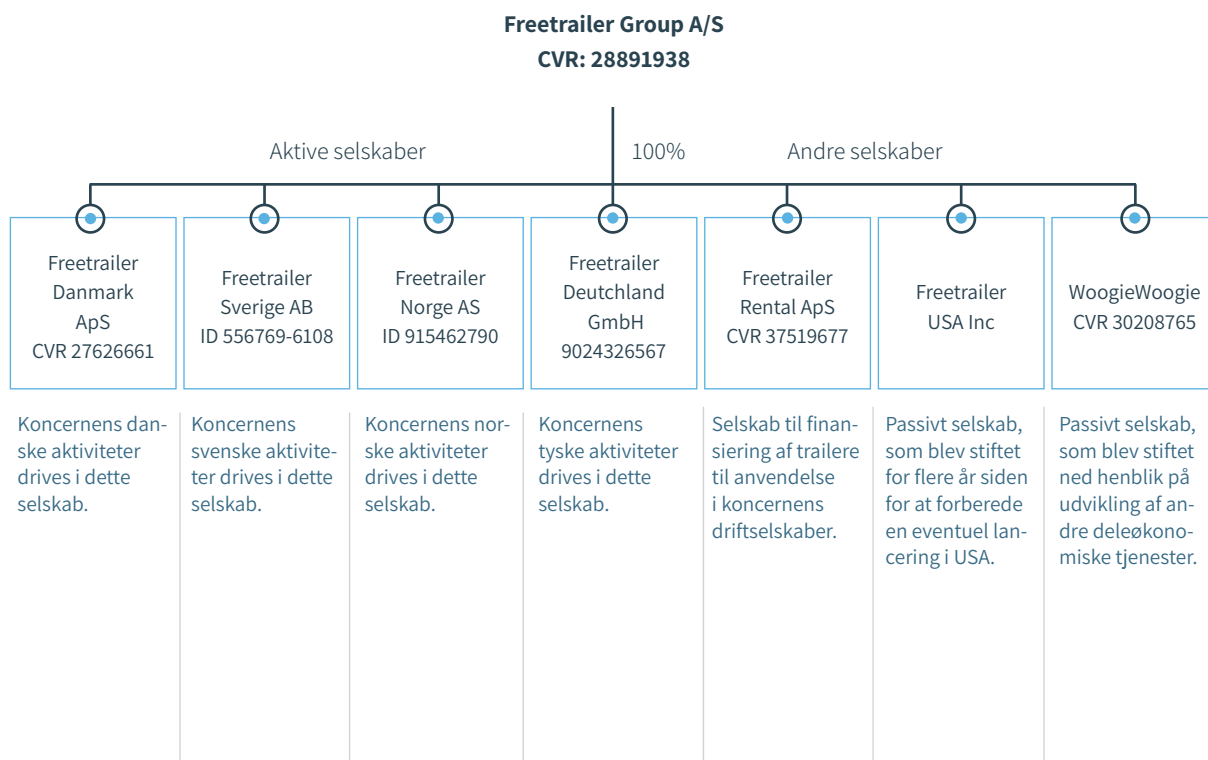
Årsrapport 20/21:	30/9-2021
Ordinær generalforsamling:	14/10-2021
Q1 rapport 21/22:	25/11-2021
Q2 rapport 21/22:	24/2-2022

## Revision

Denne kvartalsredegørelse har ikke været gennemset af selskabets revisorer.

## Freetrailer koncernoversigt

Med "Freetrailer Group A/S" eller "selskabet" henvises til koncernen (CVR 28891938), der har hovedsæde i Søborg, Danmark. Freetrailer koncernen består af Freetrailer Danmark ApS, Freetrailer Sverige AB, Freetrailer Norge AS, Freetrailer Rental ApS, FTG Freetrailer Deutschland GmbH, Freetrailer USA Inc, Freetrailer Poland Sp. Z.o.o. og WoogieWoogie ApS. Freetrailer Group A/S er moderselskabet i koncernen. Stort set alle aktiviteter udøves i selskabets datterselskaber i Danmark, Sverige og Norge.



# HELÅRSREGNSKAB

1. juli 2020 – 30. juni 2021

## Koncern | resultatopgørelse

Danske kroner

	Q1-Q4 1/7-2020 30/6-2021	Q1-Q4 1/7-2019 30/6-2020	Q4 1/4-2021 30/6-2021	Q4 1/4-2020 30/6-2020
Nettoomsætning	51.869.357	40.780.348	15.993.753	11.543.429
Omkostninger til råvarer og hjælpematerialer	-18.749.574	-13.827.464	-5.049.693	-3.817.785
Andre eksterne omkostninger	-8.050.697	-8.728.865	-2.347.152	-1.936.047
<b>Bruttofortjeneste/-tab</b>	<b>25.069.086</b>	<b>18.224.019</b>	<b>8.596.908</b>	<b>5.789.598</b>
Personaleomkostninger	-17.702.052	-14.864.160	-4.838.552	-3.278.823
Af- og nedskrivninger af materielle og immaterielle anlægsaktiver	-1.593.643	-1.509.342	-440.846	-294.303
Andre driftsomkostninger	0	0	0	0
<b>Driftsresultat</b>	<b>5.773.390</b>	<b>1.850.517</b>	<b>3.317.510</b>	<b>2.216.472</b>
Indtægter af kapitalandele i tilknyttede og associerede virksomheder	0	0	0	0
Finansielle indtægter	185.235	8.817	224.151	0
Finansielle omkostninger	-55.578	-348.236	-106.698	-284.532
<b>Resultat før skat</b>	<b>5.903.047</b>	<b>1.511.098</b>	<b>3.434.963</b>	<b>1.931.940</b>
Skat af årets resultat	-1.369.299	-360.018	-1.369.299	-360.018
<b>Årets Resultat</b>	<b>4.533.748</b>	<b>1.151.080</b>	<b>2.065.664</b>	<b>1.571.922</b>



## Koncern | Aktiver

Danske kroner

	30/06-2021	30/06-2020
Anlægs aktiver	1.543.480	898.133
<b>Anlægsaktiver</b>	<b>1.543.480</b>	<b>898.133</b>
Andre anlæg, driftsmateriel og inventar	1.681.267	2.621.869
Indretning af lejede lokaler	188.812	154.832
<b>Materielle anlægsaktiver</b>	<b>1.870.079</b>	<b>2.776.701</b>
Kapitalandele i tilknyttede virksomheder	0	0
Deposita	251.257	245.463
<b>Finansielle anlægsaktiver</b>	<b>251.257</b>	<b>245.463</b>
<b>Anlægsaktiver</b>	<b>3.664.816</b>	<b>3.920.297</b>
Råvarer og hjælpematerialer	6.002.190	3.650.218
<b>Varebeholdninger</b>	<b>6.002.190</b>	<b>3.650.218</b>
Tilgodehavender fra salg og tjenesteydelser	6.761.842	2.745.374
Tilgodehavender hos tilknyttede virksomheder	0	0
Udskud skatteaktiv	0	504.275
Andre tilgodehavender	4.460.865	670.528
Periodeafgrænsningsposter	0	1.294.634
<b>Tilgodehavender</b>	<b>11.222.707</b>	<b>5.214.811</b>
Likvide beholdninger	9.637.210	8.070.784
<b>Omsætningsaktiver</b>	<b>26.862.107</b>	<b>16.935.813</b>
<b>Aktiver</b>	<b>30.526.923</b>	<b>20.856.110</b>

## Koncern | Passiver

Danske kroner

	30/06-2021	30/06-2020
Virksomhedskapital	6.936.878	6.899.379
Overført resultat	10.131.796	5.303.281
<b>Egenkapital</b>	<b>17.068.674</b>	<b>12.202.660</b>
Hensættelser til udskudt skat	0	0
Hensættelser til kapitalandele i tilknyttede virksomheder	0	0
<b>Hensatte forpligtelser</b>	<b>0</b>	<b>0</b>
Gæld til banker	39.990	176.044
Modtagne forudbetalinger fra kunder	4.408.983	4.139.523
Leverandører af varer og tjenesteydelser	3.337.575	1.184.265
Gæld til tilknyttede virksomheder	0	0
Selskabsskat	1.911.503	168.702
Anden gæld, herunder skyldige skatter og skyldige bidrag til social sikring	3.760.198	2.984.916
Gæld til virksomhedsdeltagere og ledelse	0	0
<b>Kortfristede gældsforpligtelser</b>	<b>13.458.249</b>	<b>8.653.450</b>
<b>Gældsforpligtelser</b>	<b>13.458.249</b>	<b>8.653.450</b>
<b>Passiver</b>	<b>30.526.923</b>	<b>20.856.110</b>

## Koncern | pengestrømsanalyse

Danske kroner

	1/7-2020 30/6-2021	1/7-2019 30/6-2020
Resultat	4.533.748	1.151.080
Skat af resultat	1.369.299	360.018
Resultat datterselskaber	0	0
Tilbageførte afskrivninger	1.593.643	1.509.342
Debitorer	-4.016.468	-327.872
Øvrige tilgodehavender	-2.495.703	-247.157
Mellemværende datterselskaber	0	0
Varelager	-2.351.973	-590.796
Leverandørgæld	2.153.310	-1.017.325
Anden gæld	2.651.489	1.162.949
<b>Driftsaktiver i alt</b>	<b>3.437.346</b>	<b>2.000.239</b>
Investeringer		
Anskaffelse / afgang af aktiver	-1.954.072	-882.915
Deposita	-5.794	5.794
Indlån	0	0
<b>Investeringer i alt</b>	<b>-1.959.866</b>	<b>-877.121</b>
Finansiering		
Selskabskapital	225.000	0
Driftslån	-136.054	-86.896
<b>FINANSIERING I ALT</b>	<b>88.946</b>	<b>-86.896</b>
<b>I ALT</b>	<b>1.566.426</b>	<b>1.036.222</b>
Likvide beholdninger, primo	8.070.784	7.034.562
Likvide beholdninger, ultimo	9.637.210	8.070.784
<b>Periodens pengestrøm</b>	<b>1.566.426</b>	<b>1.036.222</b>

## Moderselskab | resultatopgørelse

Danske kroner

	Q1-Q4 1/7-2020 30/06-2021	Q1-Q4 1/7-2019 30/06-2020	Q4 1/4-2021 30/6-2021	Q4 1/4-2020 30/6-2020
Nettoomsætning	4.415.469	954.000	1.313.094	238.500
Omkostninger til råvarer og hjælpematerialer	0	0	0	0
Andre eksterne omkostninger	-6.002.740	-1.260.683	-1.789.137	-348.355
<b>Bruttofortjeneste/-tab</b>	<b>-1.587.271</b>	<b>-306.683</b>	<b>-476.043</b>	<b>-109.855</b>
Personaleomkostninger	0	0	0	0
Af- og nedskrivninger af materielle og immaterielle anlægsaktiver	-698.329	-808.533	-232.238	-217.407
Andre driftsomkostninger	0	0	0	0
<b>Driftsresultat</b>	<b>-2.285.600</b>	<b>-1.115.216</b>	<b>-708.281</b>	<b>-327.262</b>
Indtægter af kapitalandele i tilknyttede og associerede virksomheder	6.157.218	2.100.182	2.106.276	1.730.808
Finansielle indtægter	214.523	189.054	245.896	0
Finansielle omkostninger	-108.217	-295.701	-134.047	-104.386
<b>Resultat før skat</b>	<b>3.977.923</b>	<b>878.319</b>	<b>1.509.839</b>	<b>1.299.160</b>
Skat af resultat	555.838	272.761	555.838	272.761
<b>Resultat</b>	<b>4.533.761</b>	<b>1.151.080</b>	<b>2.065.677</b>	<b>1.571.921</b>

## Moderselskab | Aktiver

Danske kroner

	30/06-2021	30/06-2020
Anlægs aktiver	1.386.548	898.133
<b>Anlægsaktiver</b>	<b>1.386.548</b>	<b>898.133</b>
Andre anlæg, driftsmateriel og inventar	0	143.941
Indretning af lejede lokaler	223.369	154.832
<b>Materielle anlægsaktiver</b>	<b>223.369</b>	<b>298.773</b>
Kapitalandele i tilknyttede virksomheder	14.923.256	6.404.593
Deposita	374.500	229.455
<b>Finansielle anlægsaktiver</b>	<b>15.297.756</b>	<b>6.634.048</b>
<b>Anlægsaktiver</b>	<b>16.907.673</b>	<b>7.830.954</b>
Råvarer og hjælpematerialer	0	0
<b>Varebeholdninger</b>	<b>0</b>	<b>0</b>
Tilgodehavender fra salg og tjenesteydelser	0	0
Tilgodehavender hos tilknyttede virksomheder	0	4.768.984
Tilgodehavende selskabsskat	0	359.489
Andre tilgodehavender	2.629.066	4.000
Periodeafgrænsningsposter	0	173.206
<b>Tilgodehavender</b>	<b>2.629.066</b>	<b>5.305.679</b>
Likvide beholdninger	65.132	113.486
<b>Omsætningsaktiver</b>	<b>2.694.198</b>	<b>5.419.165</b>
<b>Aktiver</b>	<b>19.601.871</b>	<b>13.250.119</b>

## Moderselskab | Passiver

Danske kroner

	30/06-2021	30/06-2020
Virksomhedskapital	6.936.878	6.899.379
Overført resultat	10.131.796	5.303.281
<b>Egenkapital</b>	<b>17.068.674</b>	<b>12.202.660</b>
Hensættelser til udskudt skat	0	0
Hensættelser til kapitalandele i tilknyttede virksomheder	0	0
<b>Hensatte forpligtelser</b>	<b>0</b>	<b>0</b>
Gæld til banker	0	0
Modtagne forudbetalinger fra kunder	0	0
Leverandører af varer og tjenesteydelser	514.344	47.315
Gæld til tilknyttede virksomheder	2.018.839	941.050
Selskabsskat	0	0
Anden gæld, herunder skyldige skatter og skyldige bidrag til social sikring	14	59.094
Gæld til virksomhedsdeltagere og ledelse	0	0
<b>Kortfristede gældsforpligtelser</b>	<b>2.533.197</b>	<b>1.047.459</b>
<b>Gældsforpligtelser</b>	<b>2.533.197</b>	<b>1.047.459</b>
<b>Passiver</b>	<b>19.601.871</b>	<b>13.250.119</b>

## Moderselskab | pengestrømsanalyse

Danske kroner

	01/07-2020 30/06-2021	01/07-2019 30/06-2020
Resultat	4.533.761	1.151.080
Skat af resultat	-555.838	-272.761
Resultat datterselskaber	-6.157.218	-2.100.182
Tilbageførte afskrivninger	698.329	808.533
Debitorer	0	0
Øvrige tilgodehavender	-2.451.860	47.811
Mellemværende datterselskaber	4.768.984	-50.957
Varelager	0	0
Leverandørgæld	561.659	-43.656
Anden gæld	59.108	3.883
<b>Driftsaktiver i alt</b>	<b>1.456.926</b>	<b>-456.249</b>
In vesteringer		
Anskaffelse / afgang af aktiver	-1.585.235	438.740
Deposita	-145.045	0
Indlån	0	0
<b>Investeringer i alt</b>	<b>-1.730.280</b>	<b>438.740</b>
Finansiering		
Selskabskapital	225.000	0
Driftslån	0	0
<b>FINANSIERING I ALT</b>	<b>225.000</b>	<b>0</b>
<b>I ALT</b>	<b>-48.354</b>	<b>-17.509</b>
Likvide beholdninger, primo	113.486	130.995
Likvide beholdninger, ultimo	65.132	113.486
Periodens pengestrøm	-48.354	-17.509



## KONTAKT

**Freetrailer Group A/S**  
Gladsaxe Møllevvej 67-69  
2860 Søborg

Telefon: **+45 88 537 700**  
E-mail: **[aktie@freetrailer.com](mailto:aktie@freetrailer.com)**