

ÅRSRAPPORT

1. juli 2020 – 30. juni 2021

Freetrailer Group A/S
CVR: 28891938
Gladsaxe Møllevvej 67-69
2860 Søborg

www.freetrailer.com
Spotlight Stock Market: MTF Aktier
ISIN: FREETR - DK0061026119

Årsrapporten er fremlagt og godkendt på selskabets ordinære generalforsamling den 14. oktober 2021

NICOLAI JUNG



Kort om Freetrailer Group A/S

Freetrailer Group er en dansk teknologivirksomhed, hvis mission er at gøre det nemt, at booke og låne en trailer gratis via en deleøkonomisk it-plattform.

Med en 100% selvbetjeningsløsning via Freetrailer Appen og den elektroniske lås gives Freetrailers Partnere og deres kunder fuld fleksibilitet og i dag har mere end 4 millioner personer gjort brug af Freetrailers service.

Fakta:

+60 **samarbejdspartnere**

+450 **afhentningssteder**

+2.100 **trailere**

Freetrailer arbejder med en todelt vækstplan, hvor styrkelsen af de eksisterende hjemmemarkeder udgør det ene ben, og en yderligere internationalisering af konceptet udgør det andet.

Freetrailer Group står i dag med et skalerbart forretningskoncept, der bygger på en innovativ it-plattform med et globalt potentiale.

Freetrailer Group A/S blev børsnoteret på Spotlight Stock Market i 2018. Ticker kode: FREETR

Årsrapport 1. juli 2020 – 30. juni 2021

Freetrailer Group A/S

CVR: 28891938

www.freetrailer.com

Spotlight Stock Market: MTF Aktier

ISIN: FREETR - DK0061026119

Indholdsfortegnelse

Virksomhedsoplysninger	4
Ledelsespåtegning	5
Den uafhængige revisors revisionspåtegning	6
Til kapitalejerne i Freetrailer Group A/S	7
Ledelsesberetning	9
CEO Letter	10
Fremgang over hele linjen i Q4	14
Spot på rejsen sydover	16
Væsentlige hændelser Q4 20/21	17
Hændelser efter kvartalets afslutning.....	17
Finanskalender	18
Revision	18
Koncernoversigt	18
Årsregnskab	20
Resultatopgørelse	21
Balance 30. juni 2020 - Aktiver	22
Balance 30. juni 2020 - Passiver	23
Pengestrømsanalyse	24
Noter	25
Anvendt regnskabspraksis	31

Virksomhedsoplysninger

Virksomheden	Freetrailer Group A/S Gladsaxe Møllevvej 67-69 2860 Søborg
CVR-nr.	28891938
Stiftelsesdato	1. juli 2005
Hjemsted	Gladsaxe
Regnskabsår	1. juli 2020 - 30. juni 2021
Bestyrelse	Mikael Bartroff, Formand Dan Takiar Petersen Martin Lavesen Allan Sønderskov Darre
Direktion	Philip Filipsen, Direktør
Revisor	KRESTON CM Statsautoriseret Revisionsinteressentskab Usserød Kongevej 157 2970 Hørsholm CVR-nr.: 39463113

Ledelsespåtegning

Bestyrelsen og direktionen har dags dato behandlet og godkendt årsrapporten for regnskabsåret 1. juli 2020 - 30. juni 2021 for Freetrailer Group A/S.

Årsrapporten aflægges i overensstemmelse med årsregnskabsloven.

Det er vores opfattelse, at koncernregnskabet og årsregnskabet giver et retvisende billede af koncernens og selskabets aktiver, passiver og finansielle stilling pr. 30. juni 2021 samt af resultatet af koncernens og selskabets aktiviteter samt af koncernens pengestrømme for regnskabsåret 1. juli 2020 - 30. juni 2021.

Ledelsesberetningen indeholder efter vores opfattelse en retvisende redegørelse for de forhold, beretningen omhandler.

Årsrapporten indstilles til generalforsamlingens godkendelse.

Søborg, den 14. oktober 2021

Direktion

Philip Filipsen
Direktør

Bestyrelse

Mikael Bartroff
Formand

Dan Takiar Petersen
Medlem

Martin Lavesen
Medlem

Allan Sønderskov Darre
Medlem

**DEN UAFHÆNGIGE
REVISORS
REVISIONSPÅTEGNING**

Til kapitalejerne i Freetrailer Group A/S

Konklusion

Vi har revideret koncernregnskabet og årsregnskabet for Freetrailer Group A/S for regnskabsåret 1. juli 2020 - 30. juni 2021, der omfatter anvendt regnskabspraksis, resultatopgørelse, balance, egenkapitalopgørelse, pengestrømsopgørelse og noter. Koncernregnskabet og årsregnskabet udarbejdes efter årsregnskabsloven.

Det er vores opfattelse, at koncernregnskabet og årsregnskabet giver et retvisende billede af koncernens og selskabets aktiver, passiver og finansielle stilling pr. 30. juni 2021 samt af resultatet af koncernens og selskabets aktiviteter og pengestrømme for regnskabsåret 1. juli 2020 - 30. juni 2021 i overensstemmelse med årsregnskabsloven.

Grundlag for konklusion

Vi har udført vores revision i overensstemmelse med internationale standarder og om revision og de yderligere krav, der er gældende i Danmark. Vores ansvar ifølge disse standarder og krav er nærmere beskrevet i revisionspåtegningens afsnit ”Revisors ansvar for revisionen af koncernregnskabet og årsregnskabet”. Vi er uafhængige af koncernen og selskabet i overensstemmelse med internationale etiske regler for revisorer (IESBA’s Etiske regler) og de yderligere krav, der er gældende i Danmark, ligesom vi har opfyldt vores øvrige etiske forpligtelser i henhold til disse regler og krav. Det er vores opfattelse, at det opnåede revisionsbevis er tilstrækkeligt og egnet som grundlag for vores konklusion.

Ledelsens ansvar for koncernregnskabet og årsregnskabet

Ledelsen har ansvaret for udarbejdelsen af et koncernregnskab og et årsregnskab, der giver et retvisende billede i overensstemmelse med årsregnskabsloven. Ledelsen har endvidere ansvaret for den interne kontrol, som ledelsen anser for nødvendig for at udarbejde et koncernregnskab og et årsregnskab uden væsentlig fejlinformation, uanset om denne skyldes besvigelser eller fejl.

Ved udarbejdelsen af koncernregnskabet og årsregnskabet er ledelsen ansvarlig for at vurdere koncernens og selskabets evne til at fortsætte driften; at oplyse om forhold vedrørende fortsat drift, hvor dette er relevant; samt at udarbejde koncernregnskabet og årsregnskabet på grundlag af

regnskabsprincippet om fortsat drift, medmindre ledelsen enten har til hensigt at likvidere selskabet, indstille driften eller ikke har andet realistisk alternativ end at gøre dette.

Revisors ansvar for koncernregnskabet og årsregnskabet

Vores mål er at opnå høj grad af sikkerhed for, om koncernregnskabet og årsregnskabet som helhed er uden væsentlig fejlinformation, uanset om denne skyldes besvigelser eller fejl, og at afgive en revisionspåtegning med en konklusion. Høj grad af sikkerhed er et højt niveau af sikkerhed, men er ikke en garanti for, at en revision, der udføres i overensstemmelse med internationale standarder om revision og de yderligere krav, der er gældende i Danmark, altid vil afdekke væsentlig fejlinformation, når sådan findes. Fejlinformationer kan opstå som følge af besvigelser eller fejl og kan betragtes som væsentlige, hvis det med rimelighed kan forventes, at de enkeltvis eller samlet har indflydelse på de økonomiske beslutninger, som regnskabsbrugere træffer på grundlag af koncernregnskabet og årsregnskabet.

Som led i en revision, der udføres i overensstemmelse med internationale standarder om revision og de yderligere krav, der er gældende i Danmark, foretager vi faglige vurderinger og opretholder professionel skepsis under revisionen. Herudover:

- Identificerer og vurderer vi risikoen for væsentlig fejlinformation i koncernregnskabet og årsregnskabet, uanset om denne skyldes besvigelser eller fejl, udformer og udfører revisionshandlinger som reaktion på disse risici samt opnår revisionsbevis, der er tilstrækkeligt og egnet til at danne grundlag for vores konklusion. Risikoen for ikke at opdage væsentlig fejlinformation forårsaget af besvigelser er højere end ved væsentlig fejlinformation forårsaget af fejl, idet besvigelser kan omfatte sammensværgelser, dokumentfalsk, bevidste udeladelser, vildledning eller tilsidesættelse af intern kontrol.
- Opnår vi forståelse af den interne kontrol med relevans for revisionen for at kunne udforme revisionshandlinger, der er passende efter omstændighederne, men ikke for at kunne udtrykke en konklusion om effektiviteten af selskabets interne kontrol.
- Tager vi stilling til, om den regnskabspraksis, som er anvendt af ledelsen, er passende, samt om de regnskabsmæssige skøn og tilknyttede oplysninger, som ledelsen har udarbejdet, er rimelige.

- Konkluderer vi, om ledelsens udarbejdelse af koncernregnskabet og årsregnskabet på grundlag af regnskabsprincippet om fortsat drift er passende, samt om der på grundlag af det opnåede revisionsbevis er væsentlig usikkerhed forbundet med begivenheder eller forhold, der kan skabe betydelig tvivl om koncernens og selskabets evne til at fortsætte driften. Hvis vi konkluderer, at der er en væsentlig usikkerhed, skal vi i vores revisionspåtegning gøre opmærksom på oplysninger herom i årsregnskabet eller, hvis sådanne oplysninger ikke er tilstrækkelige, modificere vores konklusion. Vores konklusioner er baseret på det revisionsbevis, der er opnået frem til datoen for vores revisionspåtegning. Fremtidige begivenheder eller forhold kan dog medføre, at koncernen og selskabet ikke længere kan fortsætte driften.
- Tager vi stilling til den samlede præsentation, struktur og indhold af koncernregnskabet og årsregnskabet, herunder note-oplysningerne, samt om årsregnskabet afspejler de underliggende transaktioner og begivenheder på en sådan måde, at der gives et retvisende billede heraf.
- Opnår vi tilstrækkeligt og egnet revisionsbevis for de finansielle oplysninger for virksomhederne eller forretningsaktiviteterne i koncernen til brug for at udtrykke en konklusion om koncernregnskabet. Vi er ansvarlige for at lede, føre tilsyn med og udføre koncernrevisionen. Vi er eneansvarlige for vores revisionskonklusion.

Vi kommunikerer med den øverste ledelse om blandt andet det planlagte omfang og den tidsmæssige placering af revisionen samt betydelige revisionsmæssige observationer, herunder eventuelle betydelige mangler i intern kontrol, som vi identificerer under revisionen.

Udtalelse om ledelsesberetningen

Ledelsen er ansvarlig for ledelsesberetningen.

Vores konklusion om koncernregnskabet og årsregnskabet omfatter ikke ledelsesberetningen, og vi udtrykker ingen form for konklusion med sikkerhed om ledelsesberetningen.

I tilknytning til vores revision af koncernregnskabet og årsregnskabet er det vores ansvar at læse ledelsesberetningen og i den forbindelse overveje, om ledelsesberetningen er væsentligt inkonsistent med koncernregnskabet og årsregnskabet eller vores viden opnået ved revisionen eller på anden måde synes at indeholde væsentlig fejlinformation.

Vores ansvar er derudover at overveje, om ledelsesberetningen indeholder krævede oplysninger i henhold til årsregnskabsloven.

Baseret på det udførte arbejde er det vores opfattelse, at ledelsesberetningen er i overensstemmelse med koncernregnskabet og årsregnskabet og er udarbejdet i overensstemmelse med årsregnskabslovens krav. Vi har ikke fundet væsentlig fejlinformation i ledelsesberetningen.

Hørsholm, 14. oktober 2021

KRESTON CM
Statsautoriseret Revisionsinteressentskab
CVR-nr. 39463113

Michel Hansen
Statsautoriseret revisor
mne31406



LEDELSESBERETNING

CEO LETTER

Regnskabsåret 20/21 blev endnu et rekordår og fremtiden ser spændende ud!

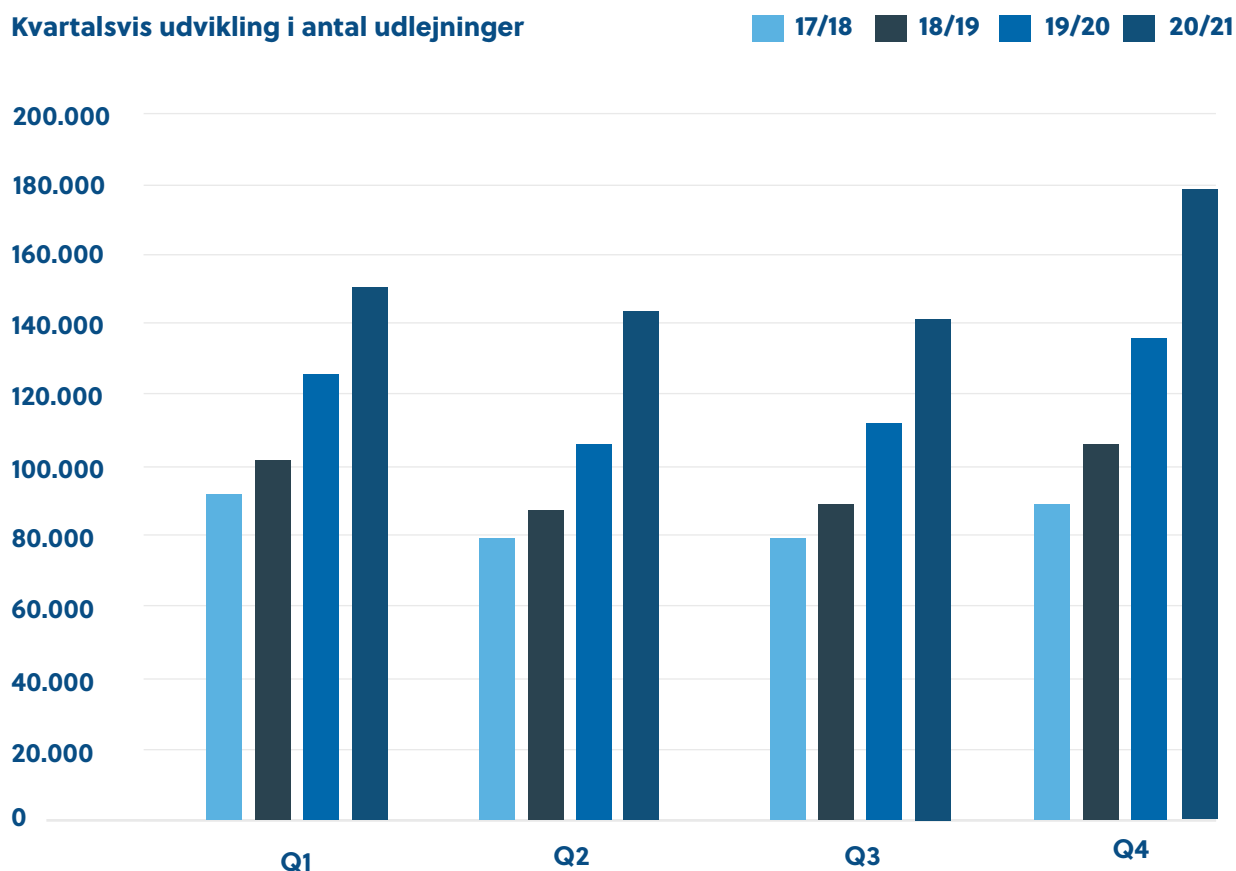
Freetrailer kommer ud af regnskabsåret 20/21 med flotte vækstrater på alle niveauer. Antallet af udlejninger er steget kraftigt, og det gælder også antallet af trailere, der tilsammen sikrede en flot vækst i omsætning og indtjening. Hele organisationen har lagt en stor indsats for dagen for at nå vores ambitiøse mål og bygge et stærkt fundament. Det lover godt for fremtiden.

Vækst i antal udlejninger

Freetrailer kunne i Q4 20/21 registrere 178.830 udlejninger, hvilket er næsten 20% flere end i det hidtidigt bedste kvartal (Q1 20/21), og 31,4% over samme kvartal sidste år. Det samlede antal udlejninger for regnskabsåret 20/21 kunne således opgøres til 613.260 mod 483.095 udlejninger i regnskabsåret 19/20, svarende til en årsvækst på 26,9%.

Det danske marked har uden tvivl overrasket os mest. Den høje efterspørgsel fortsatte og dermed behovet for trailere. Antallet af trailere steg fra 979 til 1.277 i 20/21, svarende til 298 trailere. Det norske marked tager også fart, således steg antallet af trailere med 71% til 219 trailere i 20/21. Det Svenske marked derimod har skuffet vores forventninger med en vækst på kun 130 trailere til 640 trailere. Markedsudsigterne på dette marked er dog stadig positive, hvilket også understøttes af en udlejningsvækst på 51% samt de indgåede samarbejdsaftaler med betydelige markedsaktører som Mekonomen og Beijer Byg.

Kvartalsvis udvikling i antal udlejninger



Udviklingen i antal trailere

	Faktisk 30/6-2020	Estimat (juni 2020) 30/06-21	Estimat (april 2021) 30/06-21	Faktisk 30/6-2021	Stigning	%
Danmark	979	1.100	1.200	1.277	298	30,4%
Sverige	510	910	700	640	130	25,5%
Norge	128	250	200	219	91	71,1%
Tyskland	0	0	100	10	10	na.
	1.617	2.260	2.200	2.146	529	32,7%



Vækst i omsætning og indtjening

Aktivitetens fremgangen i 20/21 afspejles både på top- og bundlinjen. Omsætningen i Q4 20/21 steg med 39,1% til DKK 16,0 mio., mens omsætningen for regnskabsåret som helhed steg med 27,3% til DKK 51,9 mio. sammenlignet med regnskabsåret 19/20.

Driftsresultatet (EBITDA) steg tilsvarende med 49,9% i Q4 20/21 fra DKK 2,5 mio. til DKK 3,8 mio., og for regnskabsåret som helhed blev EBITDA mere end fordoblet fra DKK 3,4 mio. til DKK 7,4 mio.

Resultatet før skat er i 20/21 opgjort til DKK 6,0 mio. mod DKK 1,5 mio. i 19/20. Vi formåede således at møde den pæne ende af vores opjusterede forventninger for 20/21 - en omsætning i intervallet DKK 50-52 mio. samt et resultat før skat i intervallet DKK 5,5-6 mio.

Egenkapitalen er i 20/21 steget med 40% til DKK 17,1 mio., hvilket sikrer et solidt fundament for den fortsatte vækst.

Regnskabsåret har budt på mange nye partnere samt udvidelse af samarbejdet hos eksisterende partnere. På det danske marked har vi således udvidet vores samarbejdsaftaler med bl.a. Føtex, Ilva, Blika og Silvan, hvilket førte til en vækst i trailerbestanden på 30%.

I Sverige har vi oplevet en markant vækst i vores udlejninger på 51%, og samtidigt har vi indgået en række spændende samarbejdsaftaler med bl.a. Mekonomen, Beijer Bygg, 24Storage, Blomsterlandet.



Første
lejeperiode
er altid gratis!

free trailer

EMS

Udviklingen i Antal udlejninger

	Q4 19/20	Q4 20/21	Ændring	%	Q1-Q4 19/20	Q1-Q4 20/21	Ændring	%
Danmark	85.682	105.720	20.038	23%	311.815	365.164	53.349	17%
Sverige	40.802	60.305	19.503	48%	133.211	202.112	68.901	52%
Norge	9.607	12.724	3.117	32%	38.069	45.639	7.570	20%
Tyskland	0	81	81	na.	0	345	345	na.
	136.091	178.830	42.739	31%	483.095	613.260	130.165	27%

På det Norske marked har vi budt flere spændende partnernavne velkommen, herunder de landsdækkende butikskæder Obs Bygg og Europris.

I september måned 2020 kom vi også i gang på det tyske marked, og forventningerne var store, da vi startede op med IKEA i Karlsruhe. Corona-situationen satte en midlertidig stopper for en yderligere udbredelse i Tyskland, men med vores øgede fokus på det Tyske marked, herunder ansættelsen af vores Country manager i Tyskland, er det nu kun et spørgsmål om kort tid, før vi ser de næste IKEA-lokationer i Tyskland.

Introduktionen af Freetrailers nye eTrailere og eldrevne cykler er flotte eksempler på selskabets produktmæssige udvikling, hvor vi for alvor har positioneret os på markedet for "last mile delivery". Her giver vi i samarbejde med vores partnere, kunderne mulighed for at låne en eldrevet cykelanhænger eller måske bare en to eller trehjulet ladcykel - og igen på en 100% selvbetjent måde ved hjælp af vores "Smart Charging System".

Positive udsigter for 21/22

20/21 resultaterne skaber et stærkt udgangspunkt for Freetrailer i 21/22.

I forhold til trailervæksten, forventer vi os meget af de ny indgåede partneraftaler på alle markeder. I tillæg vil 20/21 væksten i trailerbestanden sikre en markant forøgelse af udlejningskapacitet i 21/22. Det kan vi allerede se i juli tallene, som igen har sat rekord med 68.757 udlejninger mod 55.523 sidste år, svarende til en vækst på 23,8%.

Også i august oplevede Freetrailer en markant vækst i antallet af udlejninger. 68.552 udlejninger blev det til i august måned mod 49.343 i august måned sidste år, svarende til en vækst på 38,9%.

Samtidigt er vi sikre på at vores seneste tiltag på det tyske marked, hvor vi i foråret har åbnet kontor i Frankfurt til styrkelse af udbredelse på det tyske marked sammen med IKEA, vil sætte skub i den internationale ekspansion. Vi er derfor meget spændte på udviklingen i det kommende år, og ser et stort potentiale i Tyskland, hvor vores nye organisation er kommet godt fra start.

Vores forventninger til regnskabsåret 21/22 er på det grundlag positive, og vi forventer endnu et år, hvor vi kan vise flotte vækstrater. Antallet af trailer forventes at vokse med ca. 750 i 21/22, mens omsætningen forventes at stige med godt 20% til DKK 62-64 mio. Resultatet før skat forventes at ligge i størrelsesordenen DKK 7-9 mio.

Med venlig hilsen

Philip Filipsen
Group CEO
Freetrailer Group A/S



Fremgang over hele linjen i Q4

Freetrailer kan også i Q4 20/21 rapportere om vækst i antallet af udlejninger. Udlejningsvæksten blev på 31,4%, mens væksten i omsætningen blev på 39,1% i forhold til samme periode i 19/20. Samlet set steg omsætningen for regnskabsåret som helhed med 27,3%, og fremgangen i resultatet før skat blev på DKK 4,5 mio., mens væksten i antallet af udlejninger steg med 26,9% for året som helhed.

Udlejningsvæksten i Q4 20/21 blev på 31,4% sammenlignet med Q4 19/20, svarende til 178.830 udlejninger i kvartalet. Samlet set steg antallet af udlejninger fra 483.095 i 19/20 til 613.260 i 20/21, hvilket svarer til en fremgang på 26,9%. Også i Q4 20/21 har det svenske marked udvist en markant vækst i antallet af udlejninger på hele 48%, mens fremgangen i Norge og Danmark har været på hhv. 32% og 23%.

Omsætningen i Q4 20/21 udgjorde DKK 16,0 mio., svarende til en vækst på 39,1% i forhold til sidste år. Omsætningen for regnskabsåret 20/21 steg med 27,3% til DKK 51,9 mio. mod DKK 40,8 mio. i 19/20.

Driftsresultatet (EBITDA) for Q4 20/21 blev på DKK 3,8 mio. mod DKK 2,5 mio. i Q4 19/20. EBITDA for regnskabsåret 20/21 blev på DKK 7,4 mio. mod DKK 3,4 mio. for samme periode 19/20.

Resultat før skat for Q4 20/21 er opgjort til DKK 3,5 mio. mod DKK 1,9 mio. i Q4 19/20. Resultatet før skat for regnskabsåret som helhed blev på DKK 6,0 mio. mod DKK 1,5 mio. i samme periode 19/20, svarende til en resultatforbedring på DKK 4,5 mio.

Freetrailer har dermed opnået en overskudgrad (EBITDA margin) på 14,2%. De flotte resultater er båret af væksten i antal trailere og antal udlejninger på Freetrailers etablerede markeder, hvor investeringerne i væksten er foretaget.

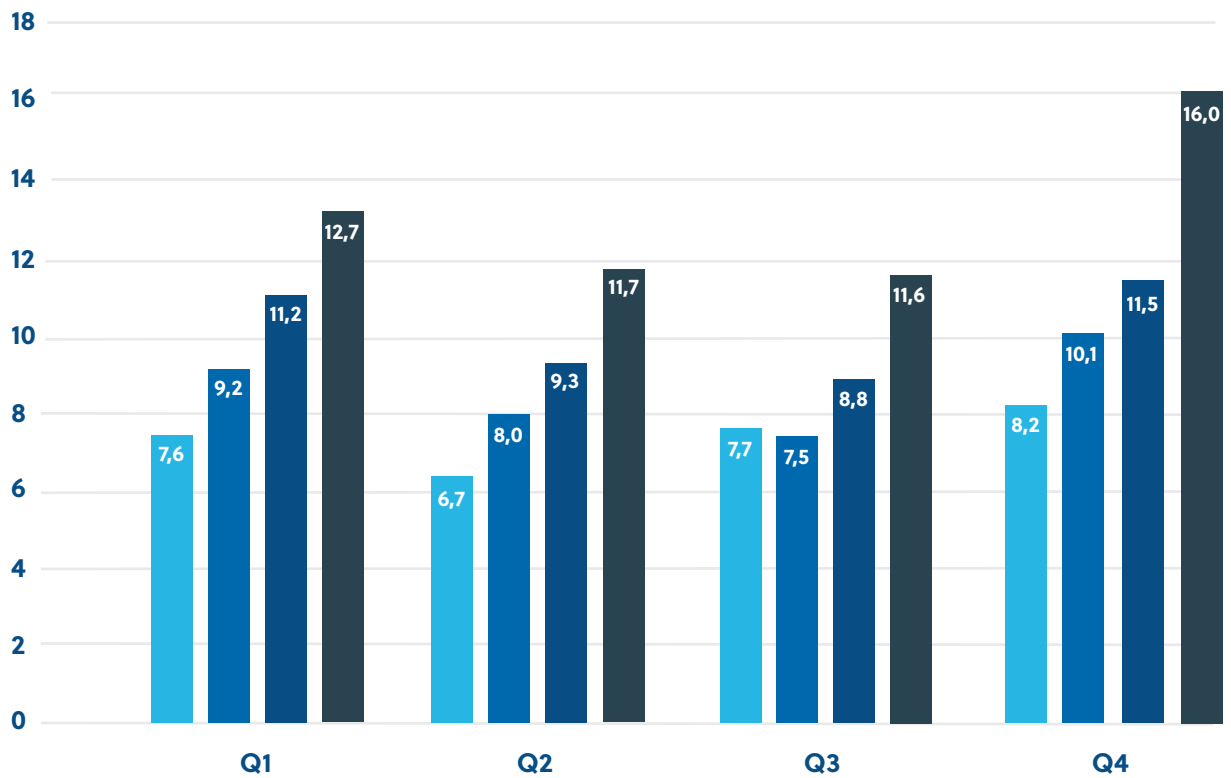
Egenkapital er med årets resultat vokset med 40% og udgør nu DKK 17,1 mio., og Freetrailer er dermed godt polstret til de fremtidige investeringer internationalt. Egenkapitalandelen er opgjort til 57%.

Koncernnøgletal i 1.000 DKK	Q4 20/21	Q4 19/20	Ændring	helår 20/21	helår 19/20	Ændring
Nettoomsætning	16.056,9	11.543,4	39,1%	51.932,9	40.780,3	27,3%
EBITDA	3.763,5	2.510,9	49,9%	7.372,5	3.360,0	119,4%
Resultat før skat	3.523,9	1.931,9	82,4%	5.991,9	1.511,1	296,5%
Resultat efter skat	2.065,1	1.571,9	31,4%	4.603,5	1.151,1	299,9%
Egenkapital	17.138,4	12.202,7	40,4%	17.138,4	12.202,7	40,4%
Antal Aktier	9.249.171	9.199.171	0,5%	9.249.171	9.199.171	0,5%
EPS	0,3	0,16	83,8%	0,50	0,13	297,8%
Egenkapitalandel	57%	59%	-2,5%	57%	59%	-2,5%
Likvider	9.748,3	8.070,8	20,8%	9.748,3	8.070,8	20,8%
Aktiver i alt	30.034,1	20.856,1	44,0%	30.034,10	20.856,1	44,0%
Antal udlejninger	178.830	136.091	31,4%	613.260	483.095	26,9%



Kvartalvis omsætning (DKK mio.)

17 / 18 18 / 19 19 / 20 20 / 21



Spot på rejsen sydover

Fretrailers koncept er skalerbart og kan nemt introduceres internationalt – når de enkelte markeder er klar. Det har altid været en del af Fretrailers strategi med en nordisk positionering til en start og herefter udrulning på de europæiske markeder.

Regnskabsåret 20/21 blev året, hvor Fretrailer etablerede sig på det tyske marked med ansættelse af vores tyske Country Manager, Ralf Stolz, og det blev også året, hvor vi kunne åbne den første tyske lokation hos IKEA i Karlsruhe syd for Frankfurt.

Vi er godt i gang med forhandlingerne med IKEA om yderligere implementering af Fretrailer konceptet hos IKEA's 57 varehuse på det tyske marked - både med Car trailere,

eTrailers og eCargo Bikes, og vi forventer os meget af vores udbredelse på det tyske marked i det kommende regnskabsår.

Den 16. september kunne Fretrailer annoncere at yderligere 12 IKEA-varehuse i Tyskland har signet op på Fretrailers koncept, og vil starte med at udlåne trailer igennem Fretrailers selvbetjeningsplatform inden for den kommende tid.

Vi er derfor overbeviste om, at regnskabsåret 21/22 bliver det år, hvor Fretrailer for alvor etablerer sig på det tyske marked, og ligeledes vil kigge på den videre ekspansion i Europa.

”Fretrailer går en utrolig spændende tid i møde, og jeg føler for alvor, at vi nu har fået skabt det rette fundament for ekspansionen af Fretrailers koncept internationalt. Vores økonomiske fundament er bedre end aldrig før, vi formår at tjene penge i vores etablerede markeder, vores organisation arbejder målrettet på at drive Fretrailer fremad, og vi har skabt et godt udgangspunkt for at etablere os på nye markeder sammen med IKEA.” siger Group CEO Philip Filipsen.





Væsentlige hændelser i regnskabsperioden Q4 20/21

14. april 2021

Freetrailer Group A/S offentliggør aftale med den danske møbelhuskæde ILVA, som indebærer, at ILVA stiller 60 trailere til rådighed for deres kunder på i alt 20 lokationer.

16. april 2021

Freetrailer Group A/S og den norske lagerhotelkæde Second Space indleder et partnerskab på det norske marked, som betyder, at Freetrailer skal levere trailere til kædens butikker i Oslo og Tromsø.

28. april 2021

Freetrailer Group A/S ansætter Ralf Stolz som country manager for det tyske marked og sætter dermed yderligere tempo på udrulning af Freetrailer-konceptet på det tyske marked.

6. maj 2021

Freetrailer Group A/S indleder et samarbejde med den norske dagligvarekæde Europris, der i alt råder over mere end 260 varehuse i Norge. I første omgang er der tale om 4 varehuse i Syd Norge, hvorefter udrulning til de yderligere varehuse vil blive vurderet.

27. maj 2021

Freetrailer Group A/S offentliggør kvartalsrapport for Q3 20/21.

11. juni 2021

Freetrailer Group A/S indleder et samarbejde med den svenske byggematerialekæde Beijer Bygg, som betyder at Freetrailers service bliver tilgængelig for kædens 83 Byggecentre i Sverige.

Hændelser efter kvartalets afslutning

19. juli 2021

Freetrailer Group A/S meddeler at selskabet har rundet 600.000 udlejninger i regnskabsåret 20/21.

26. august 2021

Freetrailer Group A/S udsender helårsrapport.

6. september 2021

Freetrailer Group A/S indgår et udvidet samarbejde med verdensførende møbelkoncern.

9. september 2021

Freetrailer Group A/S og Silvan udvider samarbejdet hvilket betyder at Silvan stiller yderligere 80 trailere til rådighed for deres kunder. Silvan råder herefter over næsten 500 Freetrailere.

16. september 2021

Freetrailer Group A/S og IKEA udvider med 12 nye varehuse i Tyskland.

Finanskalender

Kommende rapporter for 20/21

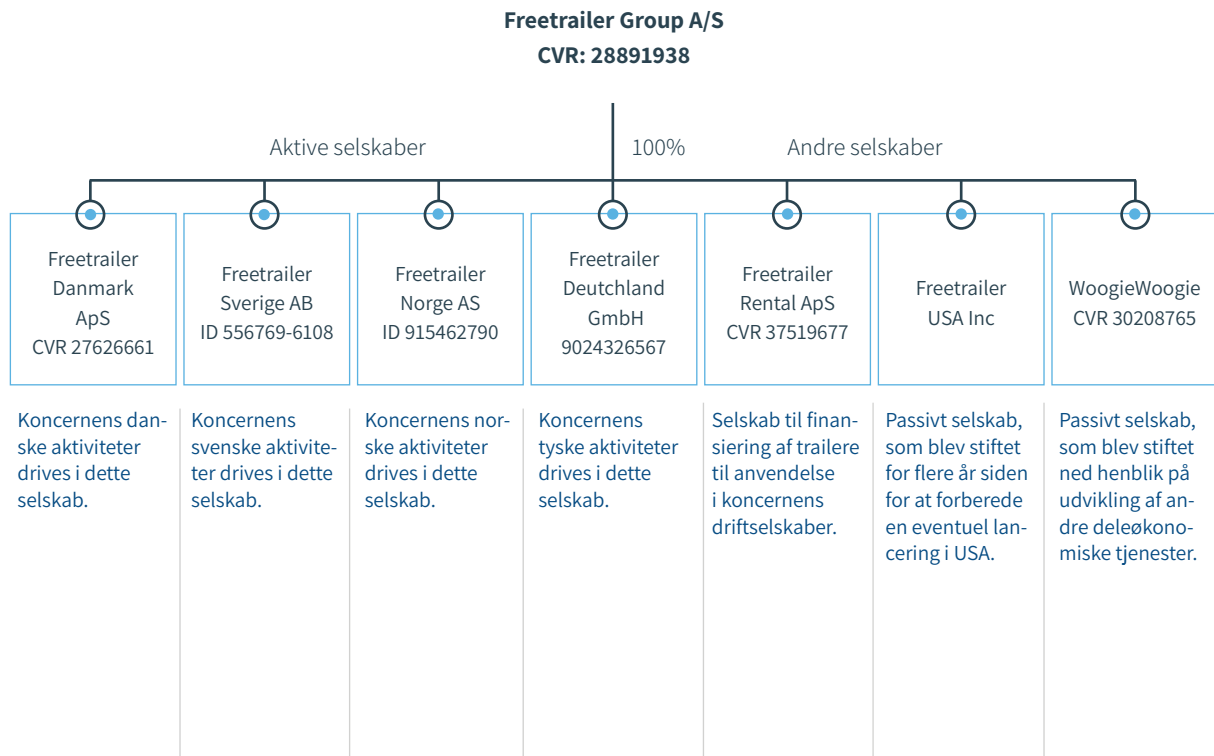
Årsrapport 20/21:	30/9-2021
Ordinær generalforsamling:	14/10-2021
Q1 rapport 21/22:	25/11-2021
Q2 rapport 21/22:	24/2-2022

Revision

Denne kvartalsredegørelse har ikke været gennemset af selskabets revisorer.

Freetrailer koncernoversigt

Med "Freetrailer Group A/S" eller "selskabet" henvises til koncernen (CVR 28891938), der har hovedsæde i Søborg, Danmark. Freetrailer koncernen består af Freetrailer Danmark ApS, Freetrailer Sverige AB, Freetrailer Norge AS, Freetrailer Rental ApS, FTG Freetrailer Deutschland GmbH, Freetrailer USA Inc, Freetrailer Poland Sp. Z.o.o. og WoogieWoogie ApS. Freetrailer Group A/S er moderselskabet i koncernen. Stort set alle aktiviteter udøves i selskabets datterselskaber i Danmark, Sverige og Norge.





ÅRSREGNSKAB

1. juli 2020 – 30. juni 2021

Resultatopgørelse

Danske kroner

		Koncern		Moderselskab	
	Note	2020/21	2019/20	2020/21	2019/20
Nettoomsætning		51.932.878	40.780.348	4.415.468	954.000
Omkostninger til råvarer og hjælpematerialer		-16.932.908	-13.827.464	0	0
Andre eksterne omkostninger		-9.946.161	-8.728.865	-6.002.737	-1.260.683
Bruttoresultat		25.053.809	18.224.019	-1.587.269	-306.683
Personaleomkostninger	1	-17.494.583	-14.864.160	0	0
Af- og nedskrivninger af materielle og immaterielle anlægsaktiver		-1.438.811	-1.509.342	-543.497	-808.533
Andre driftsomkostninger	2	-186.764	0	-154.832	0
Driftsresultat		5.933.651	1.850.517	-2.285.598	-1.115.216
Indtægter af kapitalandele i tilknyttede og associerede virksomheder		0	0	6.226.507	2.100.182
Finansielle indtægter	3	105.350	8.817	200.913	189.054
Finansielle omkostninger	4	-47.106	-348.236	-94.608	-295.701
Resultat før skat		5.991.895	1.511.098	4.047.214	878.319
Skat af årets resultat	5	-1.388.413	-360.018	556.268	272.761
Årets resultat		4.603.482	1.151.080	4.603.482	1.151.080
Forslag til resultatdisponering					
Reserve for nettoopskrivning efter indre værdis metode		0	0	7.225.693	0
Overført resultat		4.603.482	1.151.080	-2.622.211	1.151.080
Resultatdisponering		4.603.482	1.151.080	4.603.482	1.151.080

Balance 30. juni 2021

Danske kroner

	Note	Koncern		Moderselskab	
		30. juni 2021	30. juni 2020	30. juni 2021	30. juni 2020
Aktiver					
Erhvervede koncessioner, patenter, licenser, varemærker samt lignende rettigheder	6	1.643.542	898.133	1.643.542	898.133
Immaterielle anlægsaktiver		1.643.542	898.133	1.643.542	898.133
Andre anlæg, driftsmateriel og inventar	7	1.824.813	2.621.869	165.113	143.941
Indretning af lejede lokaler	8	175.762	154.832	175.762	154.832
Materielle anlægsaktiver		2.000.575	2.776.701	340.875	298.773
Kapitalandele i tilknyttede virksomheder	9, 10	0	0	15.108.582	6.404.593
Deposita		390.472	245.463	374.500	229.455
Finansielle anlægsaktiver		390.472	245.463	15.483.082	6.634.048
Anlægsaktiver		4.034.589	3.920.297	17.467.499	7.830.954
Råvarer og hjælpematerialer		5.782.861	3.650.218	0	0
Varebeholdninger		5.782.861	3.650.218	0	0
Tilgodehavender fra salg og tjenesteydelser		5.598.983	2.745.374	0	0
Tilgodehavender hos tilknyttede virksomheder		0	0	2.170.366	4.768.984
Udskudte skatteaktiver		0	504.275	0	359.489
Tilgodehavende selskabsskat		0	0	12.000	4.000
Tilgodehavende skat hos tilknyttede virksomheder		0	0	1.248.459	0
Andre tilgodehavender		3.317.722	670.528	1.310.357	173.206
Periodeafgrænsningsposter		1.551.670	1.294.634	53.500	0
Tilgodehavender		10.468.375	5.214.811	4.794.682	5.305.679
Likvide beholdninger		9.748.252	8.070.784	65.132	113.486
Omsætningsaktiver		25.999.488	16.935.813	4.859.814	5.419.165
Aktiver		30.034.077	20.856.110	22.327.313	13.250.119

Balance 30. juni 2021

Danske kroner

		Koncern		Moderselskab	
	Note	30. juni 2021	30. juni 2020	30. juni 2021	30. juni 2020
Passiver					
Virksomhedskapital		6.936.878	6.899.377	6.936.878	6.899.377
Reserve for nettoopskrivning efter den indre værdis metode		0	0	7.225.693	0
Reserve for udviklingsomkostninger		1.281.962	0	1.281.962	0
Overført resultat		8.919.555	5.303.283	1.693.862	5.303.283
Egenkapital		17.138.395	12.202.660	17.138.395	12.202.660
Hensættelser til udskudt skat		257.860	0	369.319	0
Hensatte forpligtelser		257.860	0	369.319	0
Gæld til banker		39.990	176.044	0	0
Modtagne forudbetalinger fra kunder		4.127.486	4.139.523	0	0
Leverandører af varer og tjenesteydelser		3.354.711	1.184.265	464.344	47.315
Gæld til tilknyttede virksomheder		0	0	4.305.241	941.050
Selskabsskat		657.569	168.702	0	0
Anden gæld, herunder skyldige skatter og skyldige bidrag til social sikring		4.458.066	2.984.916	50.014	59.094
Kortfristede gældsforpligtelser		12.637.822	8.653.450	4.819.599	1.047.459
Gældsforpligtelser		12.637.822	8.653.450	4.819.599	1.047.459
Passiver		30.034.077	20.856.110	22.327.313	13.250.119

Eventualforpligtelser 11

Sikkerhedsstillelser og pantsætninger 12

Pengestrømsanalyse

Danske kroner

	Koncern		Moderselskab	
	2020/21	2019/20	2020/21	2019/20
Resultat	4.603.465	1.151.080	4.603.482	1.151.080
Skat af resultat	1.388.417	360.018	-556.265	-272.761
Resultat datterselskaber	0	0	-6.226.511	-2.100.182
Tilbageførte afskrivninger	1.593.643	1.509.342	698.329	808.533
Debitorer	-4.016.468	-327.872	0	0
Øvrige tilgodehavender	-2.496.130	-247.157	-2.452.287	47.811
Mellemværende datterselskaber	0	0	4.768.984	-50.957
Varelager	-2.351.973	-590.796	0	0
Leverandørgæld	2.153.310	-1.017.325	561.659	-43.656
Anden gæld	2.693.239	1.162.949	59.108	3.883
Driftsaktiver i alt	3.567.503	2.000.239	1.456.499	-456.249
Investeringer				
Anskaffelse / afgang af aktiver	-1.973.186	-882.915	-1.584.808	438.740
Deposita	-5.794	5.794	-145.045	0
Indlån	0	0	0	0
Investeringer i alt	-1.978.980	-877.121	-1.729.853	438.740
Finansiering				
Selskabskapital	225.000	0	225.000	0
Driftslån	-136.054	-86.896	0	0
FINANSIERING I ALT	88.946	-86.896	225.000	0
I ALT	1.677.469	1.036.222	-48.354	-17.509
Likvide beholdninger, primo	8.070.784	7.034.562	113.486	130.995
Likvide beholdninger, ultimo	9.748.253	8.070.784	65.132	113.486
Periodens pengestrøm	1.677.469	1.036.222	-48.354	-17.509

Egenkapitalopgørelsen

Danske kroner

	Virksomheds- kapital	Overkurs ved emission	Reserve for udviklings- omkostning	Reserve for netto opskriv- ning efter indre værdis metode	Overført resultat	I alt
Moderselskab						
Egenkapital 1. juli 2020	6.899.377	0	0	0	5.303.283	12.202.660
Regulering primo	0	0	700.543	0	-700.543	0
Kapitalforhøjelse	37.501	187.500	0	0	0	225.001
Valutakursregulering finansielle anlægsaktiver	0	0	0	0	107.252	107.252
Reserve for udviklingsomkost- ninger	0	0	581.419	0	-581.419	0
Årets resultat	0	0	0	7.225.693	-2.622.211	4.603.482
Overført fra overkurs ved emission	0	-187.500	0	0	187.500	0
Egenkapital 30. juni 2021	6.936.878	0	1.281.962	7.225.693	1.693.862	17.138.395

Moderselskab

Virksomhedskapitalen
har udviklet sig således:

	2021	2020	2019	2018	2017
Saldo primo	6.899.377	6.899.377	6.899.377	958.142	501.000
Årets tilgang	37.501	0	0	5.941.235	457.142
Saldo ultimo	6.936.878	6.899.377	6.899.377	6.899.377	958.142

	Virksomheds- kapital	Overkurs ved emission	Reserve for udviklingsom- kostning	Overført resultat	I alt
Koncern					
Egenkapital 1. juli 2020	6.899.377	0	0	5.303.283	12.202.660
Regulering primo	0	0	700.543	-700.543	0
Kapitalforhøjelse	37.501	187.500	0	0	225.001
Valutakursregulering finansielle anlægsaktiver	0	0	0	107.252	107.252
Reserve for udviklingsomkost- ninger	0	0	581.419	-581.419	0
Årets resultat	0	0	0	4.603.482	4.603.482
Overført fra overkurs ved emission	0	-187.500	0	187.500	0
Egenkapital 30. juni 2021	6.936.878	0	1.281.962	8.919.555	17.138.395

NOTER

Noter

Danske kroner

	Koncern		Moderselskab	
	2020/21	2019/20	2020/21	2019/20
1. Personaleomkostninger				
Lønninger	16.479.777	13.800.714	0	0
Pensioner	825.620	899.018	0	0
Andre omkostninger til social sikring	189.186	164.428	0	0
	17.494.583	14.864.160	0	0
Gennemsnitligt antal beskæftigede	36	32	0	0
2. Andre driftsomkostninger				
Tab ved salg af materielle anlægsaktiver	186.764	0	154.832	0
	186.764	0	154.832	0
3. Andre finansielle indtægter				
Andre finansielle indtægter	105.350	8.817	95.992	0
Andre finansielle indtægter fra tilknyttede virksomheder	0	0	104.921	189.054
	105.350	8.817	200.913	189.054
4. Finansielle omkostninger				
Andre finansielle omkostninger	47.106	348.236	6.109	272.364
Finansielle omkostninger, der hidrører fra tilknyttede virksomheder	0	0	88.499	23.337
	47.106	348.236	94.608	295.701
5. Skat af årets resultat				
Skat af årets resultat	1.110.016	214.708	-764.720	0
Regulering udskudt skat	273.997	145.310	204.052	-272.761
Regulering skat tidligere år	4.400	0	4.400	0
	1.388.413	360.018	-556.268	-272.761
6. Erhvervede koncessioner, patenter, licenser, varemærker samt lignende rettigheder				
Kostpris primo	6.479.367	6.469.167	4.820.802	4.810.602
Tilgang i årets løb, herunder forbedringer	1.236.122	10.200	1.236.122	10.200
Kostpris ultimo	7.715.489	6.479.367	6.056.924	4.820.802
Af- og nedskrivninger primo	-5.581.234	-4.881.119	-3.922.669	-3.222.561
Årets afskrivninger	-490.713	-700.115	-490.713	-700.108
Af- og nedskrivninger ultimo	-6.071.947	-5.581.234	-4.413.382	-3.922.669
Regnskabsmæssig værdi ultimo	1.643.542	898.133	1.643.542	898.133

Noter

Danske kroner

	Koncern		Moderselskab	
	2020/21	2019/20	2020/21	2019/20
7. Andre anlæg, driftsmateriel og inventar				
Kostpris primo	7.214.666	6.654.761	225.310	81.556
Tilgang i årets løb, herunder forbedringer	1.131.853	1.195.388	62.700	143.754
Afgang i årets løb	-2.867.996	-635.483	0	0
Kostpris ultimo	5.478.523	7.214.666	288.010	225.310
Af- og nedskrivninger primo	-4.592.797	-4.013.156	-81.369	-41.481
Årets afskrivninger	-936.842	-740.689	-41.528	-39.888
Tilbageførsel af af- og nedskrivninger på afhændede aktiver	1.875.929	161.048	0	0
Af- og nedskrivninger ultimo	-3.653.710	-4.592.797	-122.897	-81.369
Regnskabsmæssig værdi ultimo	1.824.813	2.621.869	165.113	143.941
8. Indretning af lejede lokaler				
Kostpris primo	351.140	351.140	351.140	351.140
Tilgang i årets løb, herunder forbedringer	187.018	0	187.018	0
Afgang i årets løb	-351.140	0	-351.140	0
Kostpris ultimo	187.018	351.140	187.018	351.140
Af- og nedskrivninger primo	-196.308	-127.771	-196.308	-127.771
Årets afskrivninger	-11.256	-68.537	-11.256	-68.537
Tilbageførsel af tidligere års af- og nedskrivninger	196.308	0	196.308	0
Af- og nedskrivninger ultimo	-11.256	-196.308	-11.256	-196.308
Regnskabsmæssig værdi ultimo	175.762	154.832	175.762	154.832

Noter

Danske kroner

Moderselskab

	30. juni 2021	30. juni 2020
9. Kapitalandele i tilknyttede virksomheder		
Kostpris primo	7.882.889	7.882.889
Kostpris ultimo	7.882.889	7.882.889
Opskrivninger primo	-1.478.296	-3.885.776
Overført til modregning i tilgodehavender	-200.806	230.122
Årets resultat	6.304.448	2.201.944
Kursregulering primo egenkapital og resultatposter udenlandske dattervirksomheder	109.921	-24.586
Tilskud	2.490.426	0
Opskrivninger ultimo	7.225.693	-1.478.296
Regnskabsmæssig værdi ultimo	15.108.582	6.404.593

10. Oplysninger om kapitalandele i tilknyttede og associerede virksomheder

Tilknyttede virksomheder				
Navn	Hjemsted	Ejerandel i %	Egenkapital	Resultat
Freetrailer Danmark ApS	København	100	8.444.079	5.372.124
Woogiewoogie ApS	København	100	-103.086	-13.457
Freetrailer Sverige AB, aflagt i SEK	Sverige	100	3.510.157	1.023.188
Freetrailer Deutschland GmbH, aflagt i EUR	Tyskland	100	1.611.358	-678.889
Freetrailer Norge, aflagt i NOK	Norge	100	1.068.619	621.161
Freetrailer Polen	Polen	100	0	0
Freetrailer Rental ApS	København	100	474.362	-39.167
Freetrailer USA	USA	100	0	0
GetaFreeBox Ivs	København	100	-15.626	19.488
			14.989.863	6.304.448

Der er ikke aflagt regnskab for Freetrailer Poland og Freetrailer USA. Begge selskaber er uden aktivitet ved regnskabs afslutning.

Noter

11. Eventualforpligtelser

Selskabet er sambeskattet med de øvrige selskaber i koncernen og hæfter solidarisk for de skatter, som vedrører sambeskatningen.

Selskabet har indgået en huslejekontrakt, der påhviler selskabet en forpligtelse på t.kr. 2.892.

Datterselskab har indgået leasingaftale på trailere. Leasingaftalen løber i den væsentligste i 3 år og den samlede restforpligtelse udgør maksimalt kr. 10,5 mio.

Datterselskab har sammen med moderselskabet indgået en huslejekontrakt der påhviler koncernen en forpligtelse på t.kr. 2.892.

12. Sikkerhedsstillelser og pantsætninger

Selskabet har afgivet selvskyldnerkaution overfor dattervirksomhedens bankforbindelse. Gæld til bankforbindelsen i dattervirksomheden udgør pr. 30. juni 2021 t.kr. 40.

Tilknyttede virksomheder:

Til sikkerhed for alt mellemværende med en af selskabets bankforbindelser i alt t.kr. 40 er der afgivet virksomhedspant på t.kr. 2.000 i selskabets simple fordringer hidrørende fra salg af varer og tjenesteydelser, lagre af råvarer, halvfabrikata og færdigvarer, goodwill, domænenavne og rettigheder i henhold til patentloven, varemærkeloven, designloven, brugsmodelloven, mønsterloven, ophavsretsloven og lov om beskyttelse af halvlederprodukters udformning (topografi), driftsinventar og driftsmateriel. Pantet har en regnskabsmæssig værdi på t.kr. 8.483.

ANVENDT REGNSKABSPRAKSIS

Regnskabsklasse

Årsrapporten for Freetrailer Group A/S for 2020/21 er aflagt i overensstemmelse med årsregnskabslovens bestemmelser for virksomheder i regnskabsklasse B med tilvalg af visse bestemmelser fra klasse C.

Årsregnskabet er aflagt efter samme regnskabspraksis som sidste år.

Rapporteringsvaluta

Årsrapporten er aflagt i danske kroner.

Omregning af fremmed valuta

Transaktioner i fremmed valuta omregnes ved første indregning til transaktionsdagens kurs. Valutakursdifferencer, der opstår mellem transaktionsdagens kurs og kursen på betalingsdagen, indregnes i resultatopgørelsen som en finansiel post. Hvis valutadisponeringer anses for sikring af fremtidige pengestrømme, indregnes værdireguleringer direkte på egenkapitalen.

Tilgodehavender, gæld og andre monetære poster i fremmed valuta omregnes til balancedagens valutakurs. Forskellen mellem balancedagens kurs og kursen på tidspunktet for tilgodehavendets eller gældsforpligtelsens opståen eller indregning i seneste årsregnskab indregnes i resultatopgørelsen under finansielle indtægter og omkostninger.

Anlægsaktiver, der er købt i fremmed valuta, måles til kursen på transaktionsdagen.

Resultatopgørelsen for udenlandske tilknyttede- og associerede virksomheder, der er selvstændige enheder, omregnes til transaktionsdagens kurs eller en tilnærmet gennemsnitskurs. Balanceposterne omregnes til balancedagens kurs. Valutakursreguleringer, der opstår ved omregning af egenkapitaler primo året og valutakursreguleringer, der opstår som følge af omregning af resultatopgørelsen til balancedagens kurs, indregnes direkte i egenkapitalen.

Kursregulering af mellemværende med selvstændige udenlandske dattervirksomheder, der anses for en del af den samlede investering i dattervirksomheden, indregnes direkte i egenkapitalen. Tilsvarende indregnes valutakursgevinster og -tab på lån og afledte finansielle instrumenter indgået til sikring af nettoinvestering i udenlandske dattervirksomheder direkte i egenkapitalen.

Ved indregning af udenlandske dattervirksomheder, der er integrerede enheder, omregnes monetære poster til balan-

cedagens kurs. Ikke-monetære poster omregnes til kursen på anskaffelsestidspunktet eller på tidspunktet for efterfølgende op- eller nedskrivning af aktivitet. Resultatopgørelsens poster omregnes til transaktionsdagens kurs, idet poster afledt af ikke-monetære poster dog omregnes til historiske kurs for den ikke-monetære post.

Koncernregnskabet

Koncernregnskabet omfatter modervirksomheden Freetrailer Group A/S og dattervirksomheder, hvori Freetrailer Group A/S direkte eller indirekte besidder flertallet af stemmerettighederne, eller hvori moderselskabet gennem kapitalbesiddelse eller på anden måde har en bestemmende indflydelse. Virksomheder, hvori koncernen besidder mellem 20% og 50% af stemmerettighederne og udøver betydelig, men ikke bestemmende indflydelse, betragtes som associerede virksomheder.

Ved konsolideringen sammenlægges regnskabsposterne i moderselskabet med de tilsvarende poster i datterselskabet. Der foretages eliminering af koncerninterne indtægter og omkostninger, aktiebesiddelser, interne mellemværender og udbytter samt realiserede og urealiserede fortjenester og tab ved transaktioner mellem de konsoliderede virksomheder.

Kapitalandele i dattervirksomheder udlignes med den forholdsmæssige andel af dattervirksomheders dagsværdi af nettoaktiver og forpligtelser på anskaffelsestidspunktet.

Moderselskabets kapitalandele i de konsoliderede tilknyttede virksomheder udlignes med moderselskabets andel af de tilknyttede virksomheders regnskabsmæssige indre værdi opgjort på det tidspunkt, hvor koncernforholdet blev etableret.

Nyerhvervede tilknyttede virksomheder opgøres på anskaffelsestidspunktet forskellen mellem kostpris og den regnskabsmæssige indre værdi i den købte virksomhed, efter at de enkelte aktiver og forpligtelser er reguleret til dagsværdi (overtagelsesmetoden). Positive forskelsbeløb indregnes i balancen under immaterielle anlægsaktiver som goodwill, der afskrives lineært i resultatopgørelsen over forventet brugstid, dog højst over 10 år. Resterende negative forskelsbeløb indtægtsføres i resultatopgørelsen.

Positive forskelsbeløb fra erhvervede virksomheder som følge af ændringer i indregning og måling af nettoaktiver, reguleres indtil udgangen af det regnskabsår, der følger efter anskaffelsesåret. Disse reguleringer afspejler sig samtidig i

værdien af goodwill, herunder i allerede foretagne afskrivninger.

Afskrivning på goodwill allokeres i koncernregnskabet til de funktioner, som goodwill relaterer sig til.

Kapitalandele i associerede virksomheder måles i balancen til den forholdsmæssige andel af virksomhedens indre værdi opgjort efter moderselskabets regnskabspraksis og med forholdsmæssig eliminering af urealiserede koncerninterne avancer og tab. I resultatopgørelsen indregnes den forholdsmæssige andel af de associerede virksomheders resultat efter eliminering af forholdsmæssig andel af intern avance og tab.

Generelt

Generelt om indregning og måling

Regnskabet er udarbejdet med udgangspunkt i det historiske kostprisprincip

Indtægter indregnes i resultatopgørelsen i takt med, at de indtjenes, herunder indregnes værdireguleringer af finansielle aktiver og forpligtelser, der måles til dagsværdi eller amortiseret kostpris. Endvidere indregnes i resultatopgørelsen alle omkostninger, der er afholdt for at opnå årets indtjening, herunder afskrivninger, nedskrivninger og hensatte forpligtelser samt tilbageførsler som følge af ændrede regnskabsmæssige skøn af beløb, der tidligere har været indregnet i resultatopgørelsen.

Aktiver indregnes i balancen, når det er sandsynligt, at fremtidige økonomiske fordele vil tilflyde selskabet, og aktivets værdi kan måles pålideligt.

Forpligtelser indregnes i balancen, når det er sandsynligt, at fremtidige økonomiske fordele vil fragå selskabet, og forpligtelsens værdi kan måles pålideligt.

Ved første indregning måles aktiver og forpligtelser til kostpris. Efterfølgende måles aktiver og forpligtelser som beskrevet for hver enkelt regnskabspost nedenfor.

Ved indregning og måling tages hensyn til gevinster, tab og risici, der fremkommer, inden årsrapporten aflægges, og som be- eller afkræfter forhold, der eksisterede på balance-dagen.

Resultatopgørelsen

Nettoomsætning

Nettoomsætning indregnes i resultatopgørelsen, såfremt levering og risikoovergang til køber har fundet sted inden årets udgang, og såfremt indtægten kan opgøres pålideligt og forventes modtaget. Nettoomsætningen indregnes eksklusiv moms og afgifter og med fradrag af rabatter i forbindelse med salget.

Eksterne omkostninger Omkostninger til råvarer og hjælpematerialer

Omkostninger til råvarer og hjælpematerialer omfatter varekøb med fradrag af rabatter, omkostninger til underleverandører samt forskydning i varebeholdningerne.

Andre eksterne omkostninger

Andre eksterne omkostninger omfatter omkostninger til produktion, distribution, salg, administration, lokaler, tab på debitorer, operationelle leasingomkostninger mv.

Personaleomkostninger

Personaleomkostninger omfatter lønninger og øvrige lønrelaterede omkostninger, herunder sygedagpenge til virksomhedens ansatte med fradrag af lønrefusioner fra det offentlige.

Andre personaleomkostninger indregnes under andre eksterne omkostninger.

Af- og nedskrivninger på immaterielle og materielle anlægsaktiver

Af- og nedskrivninger på immaterielle og materielle anlægsaktiver er foretaget ud fra en løbende vurdering af aktiverens brugstid i virksomheden. Anlægsaktiverne afskrives lineært på grundlag af kostprisen, baseret på følgende vurdering af brugstider og restværdier:

	Brugstid	Restværdi
Koncessioner, patenter, licenser, varemærker og lignende rettigheder	10 år	0%
Andre anlæg, driftsmateriel og inventar	3-10 år	0%
Indretning af lejede lokaler	5 år	0%

Fortjeneste eller tab ved afhændelse af immaterielle og materielle anlægsaktiver opgøres som forskellen mellem salgspris med fradrag af salgskostninger og den regnskabsmæssige værdi på salgstidspunktet, og indregnes i resultatopgørelsen under andre driftsindtægter eller -omkostninger.

Andre driftsomkostninger

Andre driftsomkostninger indeholder regnskabsposter af sekundær karakter i forhold til virksomhedens aktiviteter, herunder tab ved salg af immaterielle og materielle anlægsaktiver.

Resultat af kapitalandele i dattervirksomheder og associerede virksomheder

I modervirksomhedens resultatopgørelse indregnes den forholdsmæssige andel af de enkelte dattervirksomheders resultat efter skat efter fuld eliminering af intern avance/tab.

Finansielle indtægter og omkostninger

Finansielle indtægter og omkostninger indregnes i resultatopgørelsen med de beløb, der vedrører regnskabsåret. Finansielle poster omfatter renteindtægter og -omkostninger, finansielle omkostninger ved finansiell leasing, realiserede og urealiserede kursgevinster og -tab vedrørende værdipapirer, gæld og transaktioner i fremmed valuta, amortisering af realkreditlån samt tillæg og godtgørelser under acontoskatteordningen.

Udbytte fra andre kapitalandele indtægtsføres i det regnskabsår, hvor udbyttet deklarerer.

Skat af årets resultat

Modervirksomheden er omfattet af de danske regler om tvungen sambeskatning med danske dattervirksomheder. Dattervirksomheder indgår i sambeskatningen fra det tidspunkt, hvor de indgår i konsolideringen i koncernregnskabet og frem til det tidspunkt, hvor de udgår fra konsolideringen.

Efter sambeskatningsreglerne hæfter selskabet solidarisk og ubegrænset over for skattemyndighederne for selskabsskatter og kildeskatter på renter, royalties og udbytter opstået inden for sambeskatningskredsen.

Modervirksomheden er administrationsselskab for sambeskatningen og afregner som følge heraf alle betalinger af selskabsskat med skattemyndighederne.

Den aktuelle danske selskabsskat fordeles ved afregning af sambeskatningsbidrag mellem de sambeskattede virksomheder i forhold til disses skattepligtige indkomster. I tilknytning hertil modtager virksomheder med skattemæssigt underskud sambeskatningsbidrag fra virksomheder, der har kunnet anvende dette underskud til nedsættelse af eget skattemæssigt overskud.

Årets skat, der består af årets aktuelle selskabsskat og ændring i udskudt skat herunder som følge af ændring i skattesats indregnes i resultatopgørelsen med den del, der kan henføres til årets resultat, og direkte i egenkapitalen med den del, der kan henføres til posteringer direkte i egenkapitalen.

Skat af årets resultat omfatter aktuel skat af årets forventede skattepligtige indkomst og årets regulering af udskudt skat med fradrag af den del af årets skat, der vedrører egenkapitalbevægelser. Aktuel og udskudt skat vedrørende egenkapitalbevægelser indregnes direkte i egenkapitalen.

Selskabet er omfattet af de danske regler om tvungen sambeskatning af moderselskabet og de danske datterselskaber.

Den danske selskabsskat fordeles mellem overskuds- og underskudsgivende danske selskaber i forhold til disses skattepligtige indkomst. Virksomheder med skattemæssige underskud modtager sambeskatningsbidrag fra virksomheder, som har kunnet anvende det aktuelle underskud (fuld fordeling).

Balancen

Immaterielle anlægsaktiver

Andre immaterielle anlægsaktiver, herunder licenser og erhvervede rettigheder mv. måles ved første indregning til kostpris og efterfølgende til kostpris med fradrag af akkumulerede af- og nedskrivninger eller til genindvindingsværdien, hvor denne er lavere.

Materielle anlægsaktiver

Materielle anlægsaktiver måles ved første indregning til kostpris og efterfølgende til kostpris med fradrag af akkumulerede af- og nedskrivninger.

Afskrivningsgrundlaget opgøres under hensyntagen til aktivets restværdi efter afsluttet brugstid og reduceres med eventuelle nedskrivninger. Afskrivningsperioden og restværdien fastsættes på anskaffelsestidspunktet. Overstiger restværdien aktivets regnskabsmæssige værdi, ophører afskrivning.

Ved ændring i afskrivningsperioden eller restværdien indregnes virkningen for afskrivninger fremadrettet som en ændring i regnskabsmæssigt skøn.

Kostpris omfatter anskaffelsesprisen og omkostninger direkte tilknyttet anskaffelsen indtil det tidspunkt, hvor aktivet er klart til at blive taget i brug. For egenfremstillede aktiver omfatter kostprisen omkostninger til materialer, komponenter, underleverandører, direkte lønforbrug samt indirekte produktionsomkostninger.

Kostprisen på et samlet aktiv opdeles i separate bestanddele, der afskrives hver for sig, hvis brugstiden på de enkelte bestanddele er forskellig.

Andre finansielle anlægsaktiver

Kapitalandele i tilknyttede og associerede virksomheder

Kapitalandele i dattervirksomheder og associerede virksomheder måles i moderselskabsregnskabet efter den indre værdismetode.

Kapitalandele i tilknyttede og associerede virksomheder indregnes i balancen til den forholdsmæssige andel af virksomhedernes regnskabsmæssige indre værdi opgjort efter moderselskabets regnskabspraksis med fradrag eller tillæg af urealiserede koncerninterne avancer og tab og med tillæg eller fradrag af resterende værdi af positiv eller negativ goodwill opgjort efter overtagelsesmetoden.

Virksomheder med negativ regnskabsmæssig indre værdi indregnes til kr. 0, og et eventuelt tilgodehavende hos disse virksomheder nedskrives med moderselskabets andel af den negative indre værdi i det omfang, det vurderes uerholdeligt.

Såfremt den regnskabsmæssige negative indre værdi overstiger tilgodehavender, indregnes det resterende beløb under hensatte forpligtelser i det omfang, modervirksomheden har en retlig eller faktisk forpligtelse til at dække den tilknyttede og associerede virksomheds underbalance.

Nettopskrivning af kapitalandele i tilknyttede og associerede virksomheder vises som reserve for nettopskrivning efter indre værdis metode i egenkapitalen i det omfang, den regnskabsmæssige værdi overstiger kostprisen.

Deposita

Deposita måles til anskaffelsespris.

Varebeholdninger

Varebeholdninger måles til kostpris efter FIFO-metoden. I tilfælde, hvor kostprisen er højere end nettorealisationsværdi, nedskrives til denne lavere værdi.

Nettorealisationsværdi for varebeholdninger opgøres som salgspris med fradrag af færdiggørelsesomkostninger og omkostninger, der afholdes for at effektuere salget. Værdien fastsættes under hensyntagen til varebeholdningers omsættelighed, ukurans og forventet udvikling i salgspris.

Råvarer og hjælpematerialer måles til kostpris, hvilket omfatter anskaffelsespris med tillæg af hjemtagelsesomkostninger.

Tilgodehavender

Tilgodehavender måles til amortiseret kostpris, hvilket sædvanligvis svarer til nominal værdi. Værdien reduceres med nedskrivning til imødegåelse af forventede tab.

Periodeafgrænsningsposter, aktiver

Periodeafgrænsningsposter indregnet under aktiver omfatter afholdte omkostninger vedrørende efterfølgende regnskabsår.

Andre tilgodehavender

Andre tilgodehavender består af øvrige tilgodehavender som ikke stammer fra salg af varer og tjenesteydelser.

Likvider

Likvider omfatter likvide beholdninger og kortfristede værdipapirer med en løbetid under 3 måneder, og som uden hindring kan omsættes til likvide beholdninger, og hvorpå der kun er ubetydelige risici for værdiændringer.

Egenkapital

Egenkapitalen omfatter virksomhedskapitalen og en række øvrige egenkapitalposter, der kan være lovbestemte eller fastsat i vedtægterne.

Hensatte forpligtelser

Udskudt skat

Udskudt skat måles efter den balanceorienterede gældsmedote af midlertidige forskelle mellem regnskabsmæssige og skattemæssig værdi af aktiver og forpligtelser. I de tilfælde, f.eks. vedrørende aktier, hvor opgørelsen af skatteværdien kan foretages efter alternative beskatningsregler, måles udskudt skat på grundlag af den planlagte anvendelse af aktivet henholdsvis afvikling af forpligtelsen.

Udskudte skatteaktiver, herunder skatteværdien af fremførselsberettigede skattemæssige underskud, måles til den værdi, hvortil aktivet forventes at kunne realiseres, enten ved udligning i skat af fremtidig indtjening eller ved modregning i udskudte skatteforpligtelser inden for samme juridiske skatteenhed. Eventuelle udskudte nettoskatteaktiver måles til nettorealisationsværdi.

Udskudt skatteaktiver måles på grundlag af de skatteregler og skattesatser, der med balancedagens lovgivning vil være gældende, når den udskudte skat forventes udløst som aktuel skat. Ændring i udskudt skat som følge af ændringer i skattesatser indregnes i resultatopgørelsen.

Aktuelle skatteforpligtelser

Selskabet hæfter som administrationselskab for tilknyttede virksomheders selskabsskatter over for skattemyndighederne.

Aktuelle skatteforpligtelser og tilgodehavende aktuel skat indregnes i balancen som beregnet skat af årets forventede skattepligtige indkomst, reguleret for skat af tidligere års skattepligtige indkomster samt betalte acontoskatter.

Gældsforpligtelser

Anden gæld

Andre gældsforpligtelser måles til amortiseret kostpris, hvilket sædvanligvis svarer til nominel værdi.

Eventualaktiver og -forpligtelser

Eventualaktiver og -forpligtelser indregnes ikke i balancen, men oplyses alene i noterne.

Pengestrømsopgørelsen

Pengestrømsopgørelsen viser virksomhedens pengestrømme for året opdelt på drifts-, investerings- og finansieringsaktivitet, årets forskydning i likvider samt selskabets likvider ved årets begyndelse og slutning.

Pengestrøm fra driftsaktiviteten opgøres som årets resultat reguleret for ændring i driftskapitalen og ikke-kontante resultatposter som af- og nedskrivninger og hensatte forpligtelser. Driftskapitalen omfatter omsætningsaktiver minus kortfristede gældsforpligtelser - eksklusive de poster, der indgår i likvider.

Pengestrøm fra investeringsaktiviteten omfatter pengestrømme fra køb og salg af immaterielle, materielle og finansielle anlægsaktiver.

Pengestrøm fra finansieringsaktiviteten omfatter pengestrømme fra optagelse og tilbagebetaling af langfristede gældsforpligtelser samt ind- og udbetalinger til og fra selskabsdeltagerne.

Likvider omfatter likvide beholdninger og kortfristede værdipapirer med en løbetid under 3 måneder, og som uden hindring kan omsættes til likvide beholdninger, og hvorpå der kun er ubetydelige risici for værdiændringer.

Forklaring af nøgletal

Hoved- og nøgletal er opgjort efter Finansanalytikerforeningens "Anbefalinger og Nøgletal".

Egenkapitalandel (soliditet) (%) = $\frac{\text{Egenkapital i alt} \times 100}{\text{Passiver i alt}}$

EPS = $\frac{\text{Resultat efter skat}}{\text{Antal aktier}}$



KONTAKT

Freetrailer Group A/S
Gladsaxe Møllevvej 67-69
2860 Søborg

Telefon: **+45 88 537 700**
E-mail: **aktie@freetrailer.com**